



INFORME DE EJECUCIÓN PRESUPUESTAL – I TRIMESTRE DE 2021

1. APROPIACIÓN VIGENTE A MARZO 2021

Concepto de Gastos	Apropiación Vigente
FUNCIONAMIENTO	19.196.000.000
Gastos de Personal	14.787.000.000
Adquisición de Bienes y Servicios	4.303.000.000
Transferencias Corrientes	56.000.000
Gastos Por Tributos, Multas, Sanciones e Intereses De Mora	50.000.000
INVERSIÓN	1.634.253.637
TOTAL APROPIACIÓN VIGENTE	20.830.253.637

2. EJECUCION ACUMULADA MARZO 2021

El comportamiento a MARZO de la ejecución presupuestal en cada uno de los conceptos de gastos es el siguiente y con respecto a la apropiación Inicial:

ACUMULADO

	Apropiación Vigente	CDP		CRP		OBLI		PAG	
			%		%		%		%
Funcionamiento	19.196.000.000	18.247.106.585	95,1%	6.417.612.095	33,4%	3.681.095.808	19,2%	3.670.352.191	19,1%
Gastos de Personal	14.787.000.000	14.787.000.000	100,0%	3.142.937.761	21,3%	3.142.937.761	21,3%	3.132.194.144	21,2%
Adquisición de Bienes y Servicios	4.303.000.000	3.404.106.585	79,1%	3.251.918.595	75,6%	515.402.308	12,0%	515.402.308	11,98%
Transferencias Corrientes	56.000.000	56.000.000	100,0%	22.755.739	40,6%	22.755.739	40,6%	22.755.739	40,64%
Gastos Por Tributos, Multas, Sanciones e Intereses De Mora	50.000.000	-	0,0%	-	0,0%	-	0,0%	-	0,0%
Inversión	1.634.253.637	220.826.000	13,5%	219.344.038	13,4%	13.495.730	0,8%	13.495.730	0,8%
Implementación Sistema Integral De Información Para La Prevención Del Fraude Y La Corrupción En Las Entidades Vigiladas Nacional	\$ 827.000.000,00		0,0%		0,0%		0,0%		0,0%
Fortalecimiento De Herramientas Institucionales Para La Investigación, Medición, Formación E Interacción Con La Ciudadanía Frente A La Lucha Contra El Fraude Y La Corrupción En La Administración De Tributos, Rentas Y Contribuciones Parafiscales. Nac	\$ 415.023.580,00	104.127.000	25,1%	104.127.000	25,1%		0,0%		0,0%
Fortalecimiento De La Gestión Documental En La Agencia Itrc Bogotá	\$ 392.230.057,00	116.699.000	29,8%	115.217.038	29,4%	13.495.730	3,4%	13.495.730	3,4%
TOTAL	20.830.253.637	18.467.932.585	88,7%	6.636.956.133	31,9%	3.694.591.538	17,7%	3.683.847.921	17,7%

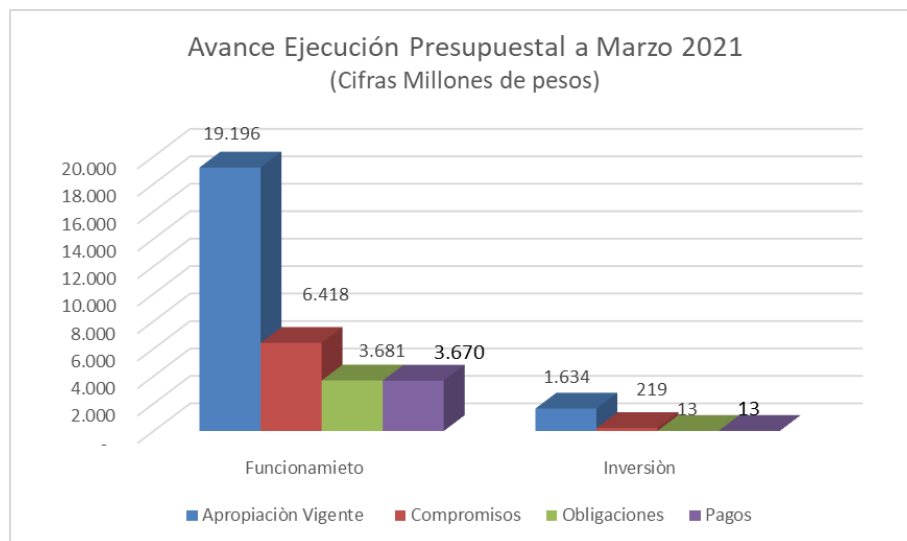
Fuente: Reportes SIIF Nación y tablas propias, Cifras en pesos





Como se observa en la tabla anterior, los Compromisos¹ llegaron al 31,9% del total de la Apropriación Vigente. Los Gastos de Funcionamiento con 33,4% y los gastos de Inversión el 13,4%, con respecto a su apropiación. Por otra parte el porcentaje de ejecución² alcanzó el 17,7% sobre el total de los gastos apropiados, donde los Gastos de Funcionamiento alcanzaron el 19,2% y los gastos de Inversión el 0,8%, con respecto a su apropiación vigente.

Se muestra gráficamente el comportamiento de la apropiación comprometida (Compromisos) y de la ejecución (Obligaciones).



Fuente: Reportes SIIF Nación y tablas propias



¹ Porcentaje comprometido: es la porción del presupuesto asignado, que a la fecha de corte está respaldada por contratos o convenios celebrados con particulares o empresas.

² Porcentaje de ejecución: es la porción del presupuesto asignado, que a la fecha la entidad pública adeuda como consecuencia de la recepción de bienes o servicios contratados.





3. COMPORTAMIENTO PAC

Respecto del comportamiento del PAC acumulado a MARZO, a continuación, se muestra su comportamiento:

Tabla

AGENCIA DEL INSPECTOR DE TRIBUTOS RENTAS Y CONTRIBUCIONES - ITRC													
SECRETARÍA GENERAL													
PROCESO FINANCIERO 2021													
MES	PAC A DISPOSICION DE LA ENTIDAD				PAGADO				INPANUT				TOTAL
	PERSONAL	ADQUIS BY S	TRANSFE	INVERSION	PERSONAL	ADQUIS BY S	TRANSFE	INVERSION	PERSONAL	ADQUIS BY S	TRANSFE	INVERSION	
ENERO	1.818.347.241,00	211.552.120,00	0	0	985.967.513,00	103.559.123,35	0	0	45,78%	51,05%	0,00%	0,00%	46,33%
FEBRERO	1.171.851.980,00	202.542.289,00	0	2.939.550	1.150.042.360,00	181.700.854,26	0	2.939.550,00	1,86%	10,29%	0,00%	0,00%	3,1%
MARZO	1.147.581.055,00	274.628.087,39	-	15.067.350,00	1.034.632.245,00	230.142.330,81	-	10.556.180,00	9,84%	16,20%	0,00%	29,94%	11,3%
TOTAL	4.137.780.276,00	688.722.496,39	-	18.006.900,00	3.170.642.118,00	515.402.308,42	-	13.495.730,00	23,37%	25,17%	0,00%	25,05%	23,6%
								META:	5%	10%	10%	10%	

Al cierre del mes de marzo de 2021, el Inpanut acumulado fue del 23,6%, que supera la meta interna del 4,7% y de establecida en las reglas de la Dirección del Tesoro Nacional, DTN. Esto se debió a que la DTN en el mes de Enero situó más de los recursos solicitados por la ITRC.

4. AVANCE EJECUCION REZAGO 2020

El rezago presupuestal constituido por la entidad a 31 de Diciembre de 2020, ascendió a \$93.472.975, durante el mes de Marzo se realizaron pagos por \$22.385.220 que equivale al 28% de ejecución del Rezagó, a continuación se muestra el avance de ejecución del rezago tanto para funcionamiento como para inversión.

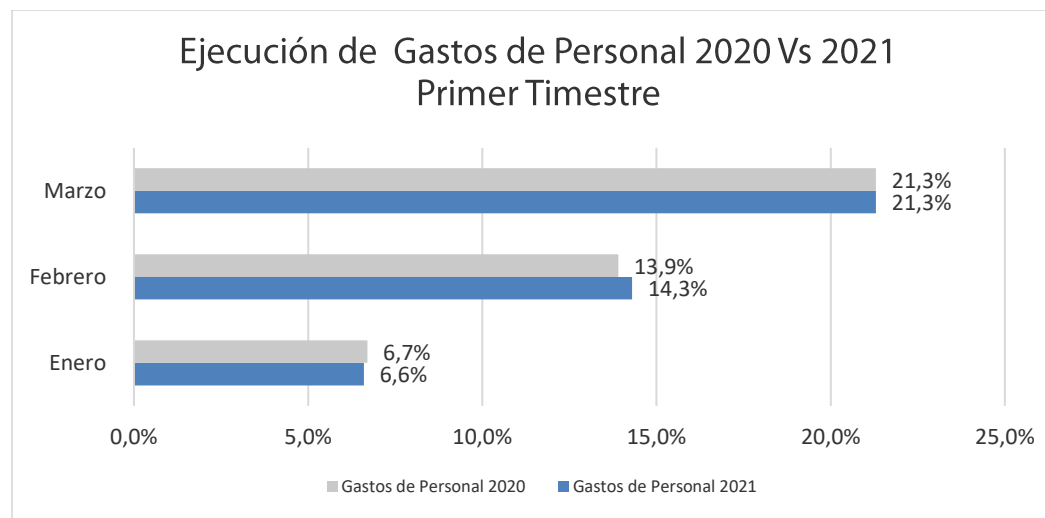
	Reservas	Pagos	%Ejecución
FUNCIONAMIENTO	\$ 27.451.378	\$ 25.833.143	94%
INVERSION	\$ 66.021.597	0	0%
TOTAL	\$ 93.472.975	\$ 25.833.143	28%



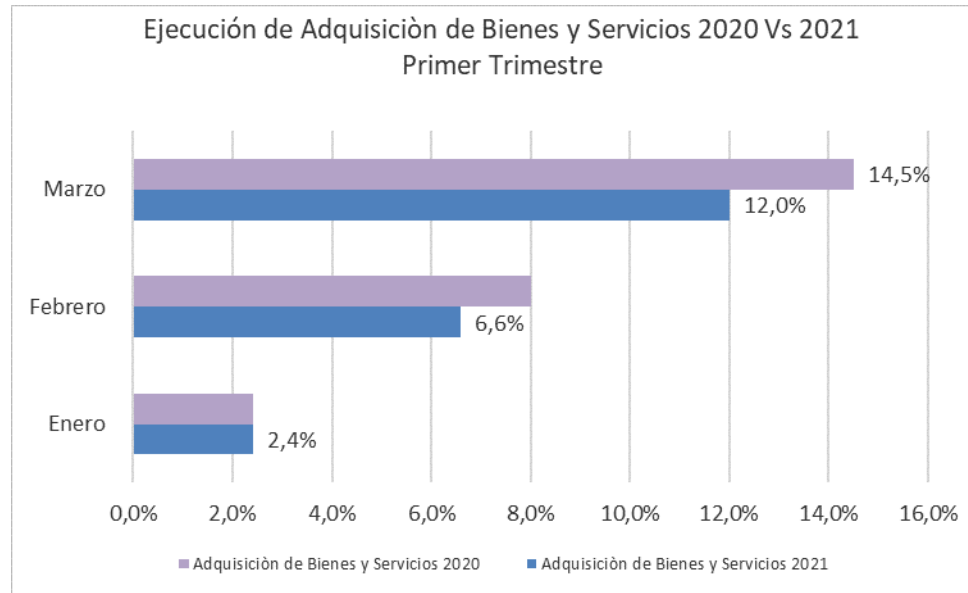
5. COMPARATIVO PORCENTAJES DE EJECUCION (obligaciones) 2020-2021

Año		PRIMER TRIMESTRE		
		Enero	Febrero	Marzo
2020	Gastos de Personal 2020	6,7%	13,9%	21,3%
	Adquisición de Bienes y Servicios 2020	2,4%	8,0%	14,5%
	Inversión 2020	0,0%	0,0%	0,0%
2021	Gastos de Personal 2021	6,6%	14,3%	21,3%
	Adquisición de Bienes y Servicios 2021	2,4%	6,6%	12,0%
	Inversión 2021	0,0%	0,2%	0,8%

Fuente: Reportes SIIF Nación y tablas



Fuente: Reportes SIIF Nación y tablas



Fuente: Reportes SIIF Nación y tablas



Reporte de ejecución presupuestal

Usuario Solicitante:

MHecely EDITH CELY GUTIERREZ

Unidad ó Subunidad

13-01-17 UNIDAD ADMINISTRATIVA ESPECIAL

Ejecutora Solicitante:

AGENCIA DEL INSPECTOR GENERAL DE

AÑO FISCAL:	2021	VIGENCIA PRESUPUESTAL:	ACTUAL	FECHA MOVIMIENTOS:	1/01/2021 A 31/03/2021
-------------	------	------------------------	--------	--------------------	------------------------

UNIDAD O SUBUNIDAD EJECUTORA: 13-01-17 UNIDAD ADMINISTRATIVA ESPECIAL AGENCIA DEL INSPECTOR GENERAL DE TRIBUTOS,

DEPENDENCIA DE AFECTACIÓN DE GASTOS: 13-01-17 UNIDAD ADMINISTRATIVA ESPECIAL AGENCIA DEL INSPECTOR GENERAL DE TRIBUTOS, RENTAS Y CONTRIBUCIONES PA

TIPO	CTA	SUBC	OBJG	ORD	SORD	ITEM	SITEM	CONCEPTO	APROPIACION VIGENTE DEP.GSTO.	TOTAL CDP DEP.GSTOS	TOTAL COMPROMISO DEP.GSTOS	TOTAL OBLIGACIONES DEP.GSTOS	PAGOS DEP.GSTOS	ORDENES DE PAGO POR PAGAR DEP.GSTOS	TOTAL REINTEGROS DEP.GSTOS
A								FUNCIONAMIENTO	19.167.000.000,00	18.247.106.585,37	6.417.612.094,66	3.681.095.808,42	3.670.352.191,42	0	15.692.235,00
A								FUNCIONAMIENTO	29.000.000,00	0	0	0	0	0	0
A	1							GASTOS DE PERSONAL	14.787.000.000,00	14.787.000.000,00	3.142.937.761,00	3.142.937.761,00	3.132.194.144,00	0	0
A	01	1						PLANTA DE PERSONAL PERMANENTE	14.787.000.000,00	14.787.000.000,00	3.142.937.761,00	3.142.937.761,00	3.132.194.144,00	0	0
A	1	1	1					SALARIO	9.821.000.000,00	9.821.000.000,00	2.084.517.530,00	2.084.517.530,00	2.078.457.478,00	0	0
A	1	1	1	1				FACTORES SALARIALES COMUNES	9.821.000.000,00	9.821.000.000,00	2.084.517.530,00	2.084.517.530,00	2.078.457.478,00	0	0
A	1	1	1	1	1			SUELDO BÁSICO	7.658.809.114,00	7.658.809.114,00	1.895.005.715,00	1.895.005.715,00	1.895.005.715,00	0	0
A	1	1	1	1	3			PRIMA TÉCNICA SALARIAL	290.802.398,00	290.802.398,00	65.017.443,00	65.017.443,00	65.017.443,00	0	0
A	1	1	1	1	4			SUBSIDIO DE ALIMENTACIÓN	4.332.436,00	4.332.436,00	782.160,00	782.160,00	782.160,00	0	0
A	1	1	1	1	5			AUXILIO DE TRANSPORTE	5.087.572,00	5.087.572,00	589.045,00	589.045,00	589.045,00	0	0
A	1	1	1	1	6			PRIMA DE SERVICIO	386.429.140,00	386.429.140,00	3.417.853,00	3.417.853,00	2.002.602,00	0	0
A	1	1	1	1	7			BONIFICACIÓN POR SERVICIOS PRESTADOS	267.287.999,00	267.287.999,00	62.178.092,00	62.178.092,00	61.162.503,00	0	0
A	1	1	1	1	8			HORAS EXTRAS, DOMINICALES, FESTIVOS Y RECARGOS	6.979.759,00	6.979.759,00	0	0	0	0	0





TIPO	CTA	SUBC	OBJG	ORD	SORD	ITEM	SITEM	CONCEPTO	APROPIACION VIGENTE DEP.GSTO.	TOTAL CDP DEP.GSTOS	TOTAL COMPROMISO DEP.GSTOS	TOTAL OBLIGACIONES DEP.GSTOS	PAGOS DEP.GSTOS	ORDENES DE PAGO POR PAGAR DEP.GSTOS	TOTAL REINTEGROS DEP.GSTOS
A	1	1	1	1	9			PRIMA DE NAVIDAD	832.007.684,00	832.007.684,00	1.853.624,00	1.853.624,00	1.071.796,00	0	0
A	1	1	1	1	10			PRIMA DE VACACIONES	367.665.746,00	367.665.746,00	55.002.937,00	55.002.937,00	52.155.553,00	0	0
A	1	1	1	1	12			AUXILIO DE CONECTIVIDAD DIGITAL	1.598.152,00	1.598.152,00	670.661,00	670.661,00	670.661,00	0	0
A	1	1	2					CONTRIBUCIONES INHERENTES A LA NÓMINA	3.723.000.000,00	3.723.000.000,00	842.629.114,00	842.629.114,00	842.629.114,00	0	0
A	1	1	2	1				APORTES A LA SEGURIDAD SOCIAL EN PENSIONES	1.113.165.701,00	1.113.165.701,00	264.851.349,00	264.851.349,00	264.851.349,00	0	0
A	1	1	2	2				APORTES A LA SEGURIDAD SOCIAL EN SALUD	788.492.366,00	788.492.366,00	187.878.019,00	187.878.019,00	187.878.019,00	0	0
A	1	1	2	3				AUXILIO DE CESANTÍAS	866.622.282,00	866.622.282,00	186.539.546,00	186.539.546,00	186.539.546,00	0	0
A	1	1	2	4				APORTES A CAJAS DE COMPENSACIÓN FAMILIAR	402.798.642,00	402.798.642,00	85.476.500,00	85.476.500,00	85.476.500,00	0	0
A	1	1	2	5				APORTES GENERALES AL SISTEMA DE RIESGOS LABORALES	48.422.708,00	48.422.708,00	10.989.200,00	10.989.200,00	10.989.200,00	0	0
A	1	1	2	6				APORTES AL ICBF	302.098.981,00	302.098.981,00	64.103.900,00	64.103.900,00	64.103.900,00	0	0
A	1	1	2	7				APORTES AL SENA	50.349.830,00	50.349.830,00	10.703.700,00	10.703.700,00	10.703.700,00	0	0
A	1	1	2	8				APORTES A LA ESAP	50.349.830,00	50.349.830,00	10.703.700,00	10.703.700,00	10.703.700,00	0	0
A	1	1	2	9				APORTES A ESCUELAS INDUSTRIALES E INSTITUTOS TÉCNICOS	100.699.660,00	100.699.660,00	21.383.200,00	21.383.200,00	21.383.200,00	0	0
A	1	1	3					REMUNERACIONES NO CONSTITUTIVAS DE FACTOR SALARIAL	1.243.000.000,00	1.243.000.000,00	215.791.117,00	215.791.117,00	211.107.552,00	0	0
A	1	1	3	1				PRESTACIONES SOCIALES SEGÚN DEFINICIÓN LEGAL	614.394.820,00	614.394.820,00	90.877.070,00	90.877.070,00	86.193.505,00	0	0
A	1	1	3	1	1			VACACIONES	534.812.155,00	534.812.155,00	70.911.949,00	70.911.949,00	70.911.949,00	0	0
A	1	1	3	1	2			INDEMNIZACIÓN POR VACACIONES	38.207.868,00	38.207.868,00	13.707.888,00	13.707.888,00	9.363.381,00	0	0





TIPO	CTA	SUBC	OBJG	ORD	SORD	ITEM	SITEM	CONCEPTO	APROPIACION VIGENTE DEP.GSTO.	TOTAL CDP DEP.GSTOS	TOTAL COMPROMISO DEP.GSTOS	TOTAL OBLIGACIONES DEP.GSTOS	PAGOS DEP.GSTOS	ORDENES DE PAGO POR PAGAR DEP.GSTOS	TOTAL REINTEGROS DEP.GSTOS
A	1	1	3	1	3			BONIFICACIÓN ESPECIAL DE RECREACIÓN	41.374.797,00	41.374.797,00	6.257.233,00	6.257.233,00	5.918.175,00	0	0
A	1	1	3	2				PRIMA TÉCNICA NO SALARIAL	443.575.180,00	443.575.180,00	102.936.918,00	102.936.918,00	102.936.918,00	0	0
A	1	1	3	16				PRIMA DE COORDINACIÓN	102.998.693,00	102.998.693,00	21.977.129,00	21.977.129,00	21.977.129,00	0	0
A	1	1	3	30				BONIFICACIÓN DE DIRECCIÓN	82.031.307,00	82.031.307,00	0	0	0	0	0
A	2							ADQUISICIÓN DE BIENES Y SERVICIOS	4.303.000.000,00	3.404.106.585,37	3.251.918.594,66	515.402.308,42	515.402.308,42	0	0
A	2	1						ADQUISICIÓN DE ACTIVOS NO FINANCIEROS	344.594.648,00	250.000,00	250.000,00	250.000,00	250.000,00	0	0
A	2	1	1					ACTIVOS FIJOS	344.594.648,00	250.000,00	250.000,00	250.000,00	250.000,00	0	0
A	2	1	1	4				MAQUINARIA Y EQUIPO	15.000.000,00	250.000,00	250.000,00	250.000,00	250.000,00	0	0
A	2	1	1	4	5			MAQUINARIA DE OFICINA, CONTABILIDAD E INFORMÁTICA	15.000.000,00	250.000,00	250.000,00	250.000,00	250.000,00	0	0
A	2	1	1	6				OTROS ACTIVOS FIJOS	329.594.648,00	0	0	0	0	0	0
A	2	1	1	6	2			PRODUCTOS DE LA PROPIEDAD INTELECTUAL	329.594.648,00	0	0	0	0	0	0
A	2	2						ADQUISICIONES DIFERENTES DE ACTIVOS	3.958.405.352,00	3.403.856.585,37	3.251.668.594,66	515.152.308,42	515.152.308,42	0	0
A	2	2	1					MATERIALES Y SUMINISTROS	70.581.965,00	38.417.806,69	36.556.540,57	5.457.590,30	5.457.590,30	0	0
A	2	2	1	2				PRODUCTOS ALIMENTICIOS, BEBIDAS Y TABACO; TEXTILES, PRENDAS DE VESTIR Y PRODUCTOS DE CUERO	20.344.772,00	5.937.036,94	5.937.036,94	502.718,98	502.718,98	0	0
A	2	2	1	2	3			PRODUCTOS DE MOLINERÍA, ALMIDONES Y PRODUCTOS DERIVADOS DEL	8.424.352,00	5.937.036,94	5.937.036,94	502.718,98	502.718,98	0	0





TIPO	CTA	SUBC	OBJG	ORD	SORD	ITEM	SITEM	CONCEPTO	APROPIACION VIGENTE DEP.GSTO.	TOTAL CDP DEP.GSTOS	TOTAL COMPROMISO DEP.GSTOS	TOTAL OBLIGACIONES DEP.GSTOS	PAGOS DEP.GSTOS	ORDENES DE PAGO POR PAGAR DEP.GSTOS	TOTAL REINTEGROS DEP.GSTOS
								ALMIDÓN; OTROS PRODUCTOS ALIMENTICIOS							
A	2	2	1	2	7			ARTÍCULOS TEXTILES (EXCEPTO PRENDAS DE VESTIR)	4.000.000,00	0	0	0	0	0	0
A	2	2	1	2	8			DOTACIÓN (PRENDAS DE VESTIR Y CALZADO)	7.920.420,00	0	0	0	0	0	0
A	2	2	1	3				OTROS BIENES TRANSPORTABLES (EXCEPTO PRODUCTOS METÁLICOS, MAQUINARIA Y EQUIPO)	41.097.619,00	26.480.769,75	24.619.503,63	3.938.135,32	3.938.135,32	0	0
A	2	2	1	3	1			PRODUCTOS DE MADERA, CORCHO, CESTERÍA Y ESPARTERÍA	0	0	0	0	0	0	0
A	2	2	1	3	2			PASTA O PULPA, PAPEL Y PRODUCTOS DE PAPEL; IMPRESOS Y ARTÍCULOS RELACIONADOS	9.260.000,00	8.200.000,00	6.338.733,88	1.726.053,27	1.726.053,27	0	0
A	2	2	1	3	3			PRODUCTOS DE HORNOS DE COQUE; PRODUCTOS DE REFINACIÓN DE PETRÓLEO Y COMBUSTIBLE NUCLEAR	9.047.917,00	9.000.000,00	9.000.000,00	1.382.720,00	1.382.720,00	0	0
A	2	2	1	3	5			OTROS PRODUCTOS QUÍMICOS; FIBRAS ARTIFICIALES (O FIBRAS INDUSTRIALES HECHAS POR EL HOMBRE)	11.802.300,00	9.280.769,75	9.280.769,75	829.362,05	829.362,05	0	0
A	2	2	1	3	6			PRODUCTOS DE CAUCHO Y PLÁSTICO	6.454.711,00	0	0	0	0	0	0
A	2	2	1	3	8			OTROS BIENES TRANSPORTABLES N.C.P.	4.532.691,00	0	0	0	0	0	0
A	2	2	1	4				PRODUCTOS METÁLICOS Y PAQUETES DE SOFTWARE	9.139.574,00	6.000.000,00	6.000.000,00	1.016.736,00	1.016.736,00	0	0





TIPO	CTA	SUBC	OBJG	ORD	SORD	ITEM	SITEM	CONCEPTO	APROPIACION VIGENTE DEP.GSTO.	TOTAL CDP DEP.GSTOS	TOTAL COMPROMISO DEP.GSTOS	TOTAL OBLIGACIONES DEP.GSTOS	PAGOS DEP.GSTOS	ORDENES DE PAGO POR PAGAR DEP.GSTOS	TOTAL REINTEGROS DEP.GSTOS
A	2	2	1	4	2			PRODUCTOS METÁLICOS ELABORADOS (EXCEPTO MAQUINARIA Y EQUIPO)	2.139.574,00	0	0	0	0	0	0
A	2	2	1	4	3			MAQUINARIA PARA USO GENERAL	6.000.000,00	6.000.000,00	6.000.000,00	1.016.736,00	1.016.736,00	0	0
A	2	2	1	4	5			MAQUINARIA DE OFICINA, CONTABILIDAD E INFORMÁTICA	1.000.000,00	0	0	0	0	0	0
A	2	2	1	4	6			MAQUINARIA Y APARATOS ELÉCTRICOS	0	0	0	0	0	0	0
A	2	2	1	4	8			APARATOS MÉDICOS, INSTRUMENTOS ÓPTICOS Y DE PRECISIÓN, RELOJES	0	0	0	0	0	0	0
A	2	2	2					ADQUISICIÓN DE SERVICIOS	3.887.823.387,00	3.365.438.778,68	3.215.112.054,09	509.694.718,12	509.694.718,12	0	0
A	2	2	2	6				SERVICIOS DE ALOJAMIENTO; SERVICIOS DE SUMINISTRO DE COMIDAS Y BEBIDAS; SERVICIOS DE TRANSPORTE; Y SERVICIOS DE DISTRIBUCIÓN DE ELECTRICIDAD, GAS Y AGUA	230.708.591,00	201.949.549,00	154.590.233,00	19.745.073,00	19.745.073,00	0	0
A	2	2	2	6	3			ALOJAMIENTO; SERVICIOS DE SUMINISTROS DE COMIDAS Y BEBIDAS	3.264.045,00	522.800,00	522.800,00	522.800,00	522.800,00	0	0
A	2	2	2	6	4			SERVICIOS DE TRANSPORTE DE PASAJEROS	110.243.397,00	84.225.600,00	80.491.600,00	3.465.340,00	3.465.340,00	0	0
A	2	2	2	6	8			SERVICIOS POSTALES Y DE MENSAJERÍA	60.000.000,00	60.000.000,00	60.000.000,00	2.181.100,00	2.181.100,00	0	0
A	2	2	2	6	9			SERVICIOS DE DISTRIBUCIÓN DE	57.201.149,00	57.201.149,00	13.575.833,00	13.575.833,00	13.575.833,00	0	0





TIPO	CTA	SUBC	OBJG	ORD	SORD	ITEM	SITEM	CONCEPTO	APROPIACION VIGENTE DEP.GSTO.	TOTAL CDP DEP.GSTOS	TOTAL COMPROMISO DEP.GSTOS	TOTAL OBLIGACIONES DEP.GSTOS	PAGOS DEP.GSTOS	ORDENES DE PAGO POR PAGAR DEP.GSTOS	TOTAL REINTEGROS DEP.GSTOS
								ELECTRICIDAD, GAS Y AGUA (POR CUENTA PROPIA)							
A	2	2	2	7				SERVICIOS FINANCIEROS Y SERVICIOS CONEXOS, SERVICIOS INMOBILIARIOS Y SERVICIOS DE LEASING	2.197.492.980,00	2.054.660.704,63	2.047.019.756,63	399.376.433,97	399.376.433,97	0	0
A	2	2	2	7	1			SERVICIOS FINANCIEROS Y SERVICIOS CONEXOS	75.515.616,00	7.638.476,00	0	0	0	0	0
A	2	2	2	7	2			SERVICIOS INMOBILIARIOS	1.188.280.884,00	1.188.280.884,00	1.188.280.860,00	294.740.826,00	294.740.826,00	0	0
A	2	2	2	7	3			SERVICIOS DE ARRENDAMIENTO O ALQUILER SIN OPERARIO	933.696.480,00	858.741.344,63	858.738.896,63	104.635.607,97	104.635.607,97	0	0
A	2	2	2	8				SERVICIOS PRESTADOS A LAS EMPRESAS Y SERVICIOS DE PRODUCCIÓN	1.156.534.493,00	1.006.906.653,03	985.903.961,44	82.786.980,15	82.786.980,15	0	0
A	2	2	2	8	2			SERVICIOS JURÍDICOS Y CONTABLES	199.828.502,00	199.738.700,00	199.738.700,00	22.815.590,00	22.815.590,00	0	0
A	2	2	2	8	3			OTROS SERVICIOS PROFESIONALES, CIENTÍFICOS Y TÉCNICOS	767.165.395,00	630.411.200,00	612.705.901,00	38.109.790,00	38.109.790,00	0	0
A	2	2	2	8	4			SERVICIOS DE TELECOMUNICACIONES, TRANSMISIÓN Y SUMINISTRO DE INFORMACIÓN	58.448.524,00	48.315.502,18	45.058.109,59	8.338.108,48	8.338.108,48	0	0
A	2	2	2	8	5			SERVICIOS DE SOPORTE	86.792.072,00	86.491.250,85	86.491.250,85	9.377.501,67	9.377.501,67	0	0
A	2	2	2	8	7			SERVICIOS DE MANTENIMIENTO, REPARACIÓN E INSTALACIÓN (EXCEPTO SERVICIOS DE CONSTRUCCIÓN)	44.300.000,00	41.950.000,00	41.910.000,00	4.145.990,00	4.145.990,00	0	0





TIPO	CTA	SUBC	OBJG	ORD	SORD	ITEM	SITEM	CONCEPTO	APROPIACION VIGENTE DEP.GSTO.	TOTAL CDP DEP.GSTOS	TOTAL COMPROMISO DEP.GSTOS	TOTAL OBLIGACIONES DEP.GSTOS	PAGOS DEP.GSTOS	ORDENES DE PAGO POR PAGAR DEP.GSTOS	TOTAL REINTEGROS DEP.GSTOS
A	2	2	2	9				SERVICIOS PARA LA COMUNIDAD, SOCIALES Y PERSONALES	203.083.098,00	26.921.872,02	20.836.506,02	1.024.634,00	1.024.634,00	0	0
A	2	2	2	9	2			SERVICIOS DE EDUCACIÓN	97.919.147,00	110.000,02	110.000,02	110.000,00	110.000,00	0	0
A	2	2	2	9	3			SERVICIOS PARA EL CUIDADO DE LA SALUD HUMANA Y SERVICIOS SOCIALES	28.525.201,00	19.811.872,00	19.811.872,00	0	0	0	0
A	2	2	2	9	4			SERVICIOS DE ALCANTARILLADO, RECOLECCIÓN, TRATAMIENTO Y DISPOSICIÓN DE DESECHOS Y OTROS SERVICIOS DE SANEAMIENTO AMBIENTAL	7.280.197,00	7.000.000,00	914.634,00	914.634,00	914.634,00	0	0
A	2	2	2	9	6			SERVICIOS DE ESPARCIMIENTO, CULTURALES Y DEPORTIVOS	69.358.553,00	0	0	0	0	0	0
A	2	2	2	10				VIÁTICOS DE LOS FUNCIONARIOS EN COMISIÓN	100.004.225,00	75.000.000,00	6.761.597,00	6.761.597,00	6.761.597,00	0	0
A	3							TRANSFERENCIAS CORRIENTES	56.000.000,00	56.000.000,00	22.755.739,00	22.755.739,00	22.755.739,00	0	15.692.235,00
A	3	4						PRESTACIONES PARA CUBRIR RIESGOS SOCIALES	56.000.000,00	56.000.000,00	22.755.739,00	22.755.739,00	22.755.739,00	0	15.692.235,00
A	3	4	2					PRESTACIONES SOCIALES RELACIONADAS CON EL EMPLEO	56.000.000,00	56.000.000,00	22.755.739,00	22.755.739,00	22.755.739,00	0	15.692.235,00
A	3	4	2	12				INCAPACIDADES Y LICENCIAS DE MATERNIDAD Y PATERNIDAD (NO DE PENSIONES)	56.000.000,00	56.000.000,00	22.755.739,00	22.755.739,00	22.755.739,00	0	15.692.235,00
A	3	4	2	12	1			INCAPACIDADES (NO DE PENSIONES)	26.000.000,00	26.000.000,00	6.867.854,00	6.867.854,00	6.867.854,00	0	4.207.017,00





TIPO	CTA	SUBC	OBJG	ORD	SORD	ITEM	SITEM	CONCEPTO	APROPIACION VIGENTE DEP.GSTO.	TOTAL CDP DEP.GSTOS	TOTAL COMPROMISO DEP.GSTOS	TOTAL OBLIGACIONES DEP.GSTOS	PAGOS DEP.GSTOS	ORDENES DE PAGO POR PAGAR DEP.GSTOS	TOTAL REINTEGROS DEP.GSTOS
A	3	4	2	12	2			LICENCIAS DE MATERNIDAD Y PATERNIDAD (NO DE PENSIONES)	30.000.000,00	30.000.000,00	15.887.885,00	15.887.885,00	15.887.885,00	0	11.485.218,00
A	8							GASTOS POR TRIBUTOS, MULTAS, SANCIONES E INTERESES DE MORA	21.000.000,00	0	0	0	0	0	0
A	8							GASTOS POR TRIBUTOS, MULTAS, SANCIONES E INTERESES DE MORA	29.000.000,00	0	0	0	0	0	0
A	8	1						IMPUESTOS	21.000.000,00	0	0	0	0	0	0
A	8	1	2					IMPUESTOS TERRITORIALES	21.000.000,00	0	0	0	0	0	0
A	8	1	2	6				IMPUESTO SOBRE VEHÍCULOS AUTOMOTORES	21.000.000,00	0	0	0	0	0	0
A	8	4						CONTRIBUCIONES	29.000.000,00	0	0	0	0	0	0
A	8	4	1					CUOTA DE FISCALIZACIÓN Y AUDITAJE	29.000.000,00	0	0	0	0	0	0
C								INVERSION	1.634.253.637,00	220.826.000,00	219.344.038,00	13.495.730,00	13.495.730,00	0	0
C	1304							INSPECCIÓN, CONTROL Y VIGILANCIA FINANCIERA, SOLIDARIA Y DE RECURSOS PÚBLICOS	1.242.023.580,00	104.127.000,00	104.127.000,00	0	0	0	0
C	1304	1000						INTERSUBSECTORIAL GOBIERNO	1.242.023.580,00	104.127.000,00	104.127.000,00	0	0	0	0
C	1304	100	2					IMPLEMENTACIÓN SISTEMA INTEGRAL DE INFORMACIÓN PARA LA PREVENCIÓN DEL FRAUDE Y LA CORRUPCIÓN EN LAS ENTIDADES VIGILADAS NACIONAL	827.000.000,00	0	0	0	0	0	0
C	1304	1000	2	0				IMPLEMENTACIÓN SISTEMA INTEGRAL DE INFORMACIÓN PARA LA	827.000.000,00	0	0	0	0	0	0





TIPO	CTA	SUBC	OBJG	ORD	SORD	ITEM	SITEM	CONCEPTO	APROPIACION VIGENTE DEP.GSTO.	TOTAL CDP DEP.GSTOS	TOTAL COMPROMISO DEP.GSTOS	TOTAL OBLIGACIONES DEP.GSTOS	PAGOS DEP.GSTOS	ORDENES DE PAGO POR PAGAR DEP.GSTOS	TOTAL REINTEGROS DEP.GSTOS
								PREVENCIÓN DEL FRAUDE Y LA CORRUPCIÓN EN LAS ENTIDADES VIGILADAS NACIONAL							
C	1304	1000	2	0	1304027			SERVICIO DE INFORMACIÓN IMPLEMENTADO	827.000.000,00	0	0	0	0	0	0
C	1304	1000	2	0	1304027	2		ADQUISICIÓN DE BIENES Y SERVICIOS - SERVICIO DE INFORMACIÓN IMPLEMENTADO - IMPLEMENTACIÓN SISTEMA INTEGRAL DE INFORMACIÓN PARA LA PREVENCIÓN DEL FRAUDE Y LA CORRUPCIÓN EN LAS ENTIDADES VIGILADAS NACIONAL	827.000.000,00	0	0	0	0	0	0
C	1304	1000	3	0				FORTALECIMIENTO DE HERRAMIENTAS INSTITUCIONALES PARA LA INVESTIGACION, MEDICION, FORMACION E INTERACCION CON LA CIUDADANIA FRENTE A LA LUCHA CONTRA EL FRAUDE Y LA CORRUPCION EN LA ADMINISTRACION DE TRIBUTOS, RENTAS Y CONTRIBUCIONES PARAFISCALES. NAC	415.023.580,00	104.127.000,00	104.127.000,00	0	0	0	0
C	1304	1000	3	0	1304022			DOCUMENTOS METODOLÓGICOS	99.800.000,00	0	0	0	0	0	0
C	1304	1000	3	0	1304027			SERVICIO DE INFORMACIÓN IMPLEMENTADO	315.223.580,00	104.127.000,00	104.127.000,00	0	0	0	0
C	1304	1000	3	0	1304022	2		ADQUISICIÓN DE BIENES Y SERVICIOS -	99.800.000,00	0	0	0	0	0	0





TIPO	CTA	SUBC	OBJG	ORD	SORD	ITEM	SITEM	CONCEPTO	APROPIACION VIGENTE DEP.GSTO.	TOTAL CDP DEP.GSTOS	TOTAL COMPROMISO DEP.GSTOS	TOTAL OBLIGACIONES DEP.GSTOS	PAGOS DEP.GSTOS	ORDENES DE PAGO POR PAGAR DEP.GSTOS	TOTAL REINTEGROS DEP.GSTOS
								DOCUMENTOS METODOLÓGICOS - FORTALECIMIENTO DE HERRAMIENTAS INSTITUCIONALES PARA LA INVESTIGACION, MEDICION, FORMACION E INTERACCION CON LA CIUDADANIA FRENTE A LA LUCHA CONTRA EL FRAUDE Y LA CORRUPCION EN LA ADMINI							
C	1304	1000	3	0	1304027	2	ADQUISICIÓN DE BIENES Y SERVICIOS - SERVICIO DE INFORMACIÓN IMPLEMENTADO - FORTALECIMIENTO DE HERRAMIENTAS INSTITUCIONALES PARA LA INVESTIGACION, MEDICION, FORMACION E INTERACCION CON LA CIUDADANIA FRENTE A LA LUCHA CONTRA EL FRAUDE Y LA CORRUPCION	315.223.580,00	104.127.000,00	104.127.000,00	0	0	0	0	
C	1304	1000	3				FORTALECIMIENTO DE HERRAMIENTAS INSTITUCIONALES PARA LA INVESTIGACIÓN, MEDICIÓN, FORMACIÓN E INTERACCIÓN CON LA CIUDADANÍA FRENTE A LA LUCHA CONTRA EL FRAUDE Y LA CORRUPCIÓN EN LA ADMINISTRACION DE TRIBUTOS, RENTAS Y CONTRIBUCIONES PARAFISCALES. NAC	415.023.580,00	104.127.000,00	104.127.000,00	0	0	0	0	





TIPO	CTA	SUBC	OBJG	ORD	SORD	ITEM	SITEM	CONCEPTO	APROPIACION VIGENTE DEP.GSTO.	TOTAL CDP DEP.GSTOS	TOTAL COMPROMISO DEP.GSTOS	TOTAL OBLIGACIONES DEP.GSTOS	PAGOS DEP.GSTOS	ORDENES DE PAGO POR PAGAR DEP.GSTOS	TOTAL REINTEGROS DEP.GSTOS
C	1399							FORTALECIMIENTO DE LA GESTIÓN Y DIRECCIÓN DEL SECTOR HACIENDA	392.230.057,00	116.699.000,00	115.217.038,00	13.495.730,00	13.495.730,00	0	0
C	1399	1000						INTERSUBSECTORIAL GOBIERNO	392.230.057,00	116.699.000,00	115.217.038,00	13.495.730,00	13.495.730,00	0	0
C	1399	1000	1	0	1399052			SERVICIO DE GESTIÓN DOCUMENTAL	76.095.106,00	73.645.000,00	73.645.000,00	8.926.667,00	8.926.667,00	0	0
C	1399	1000	1	0	1399062			SERVICIOS DE INFORMACIÓN ACTUALIZADOS	185.597.819,00	0	0	0	0	0	0
C	1399	1000	1	0	1399063			SERVICIOS DE INFORMACIÓN IMPLEMENTADOS	130.537.132,00	43.054.000,00	41.572.038,00	4.569.063,00	4.569.063,00	0	0
C	1399	1000	1	0				FORTALECIMIENTO DE LA GESTION DOCUMENTAL EN LA AGENCIA ITRC BOGOTA	392.230.057,00	116.699.000,00	115.217.038,00	13.495.730,00	13.495.730,00	0	0
C	1399	1000	1	0	1399052	2		ADQUISICIÓN DE BIENES Y SERVICIOS - SERVICIO DE GESTIÓN DOCUMENTAL - FORTALECIMIENTO DE LA GESTION DOCUMENTAL EN LA AGENCIA ITRC BOGOTA	76.095.106,00	73.645.000,00	73.645.000,00	8.926.667,00	8.926.667,00	0	0
C	1399	1000	1	0	1399062	2		ADQUISICIÓN DE BIENES Y SERVICIOS - SERVICIOS DE INFORMACIÓN ACTUALIZADOS - FORTALECIMIENTO DE LA GESTION DOCUMENTAL EN LA AGENCIA ITRC BOGOTA	185.597.819,00	0	0	0	0	0	0
C	1399	1000	1	0	1399063	2		ADQUISICIÓN DE BIENES Y SERVICIOS - SERVICIOS DE INFORMACIÓN IMPLEMENTADOS - FORTALECIMIENTO DE LA GESTION	130.537.132,00	43.054.000,00	41.572.038,00	4.569.063,00	4.569.063,00	0	0





TIPO	CTA	SUBC	OBJG	ORD	SORD	ITEM	SITEM	CONCEPTO	APROPIACION VIGENTE DEP.GSTO.	TOTAL CDP DEP.GSTOS	TOTAL COMPROMISO DEP.GSTOS	TOTAL OBLIGACIONES DEP.GSTOS	PAGOS DEP.GSTOS	ORDENES DE PAGO POR PAGAR DEP.GSTOS	TOTAL REINTEGROS DEP.GSTOS
								DOCUMENTAL EN LA AGENCIA ITRC BOGOTA							
C	1399	1000	1					FORTALECIMIENTO DE LA GESTIÓN DOCUMENTAL EN LA AGENCIA ITRC BOGOTÁ	392.230.057,00	116.699.000,00	115.217.038,00	13.495.730,00	13.495.730,00	0	0

Fuente: Reportes SIIF Nación y tablas

Elaboró: ECG
Revisó: HJGV

