



INFORME DE EJECUCIÓN PRESUPUESTAL – II TRIMESTRE DE 2021

1. APROPIACIÓN VIGENTE A JUNIO 2021

Concepto de Gastos	Apropiación Vigente
FUNCIONAMIENTO	19.196.000.000
Gastos de Personal	14.787.000.000
Adquisición de Bienes y Servicios	4.303.000.000
Transferencias Corrientes	56.000.000
Gastos Por Tributos, Multas, Sanciones e Intereses De Mora	50.000.000
INVERSIÓN	1.634.253.637
TOTAL APROPIACIÓN VIGENTE	20.830.253.637

2. EJECUCION ACUMULADA JUNIO 2021

ACUMULADO

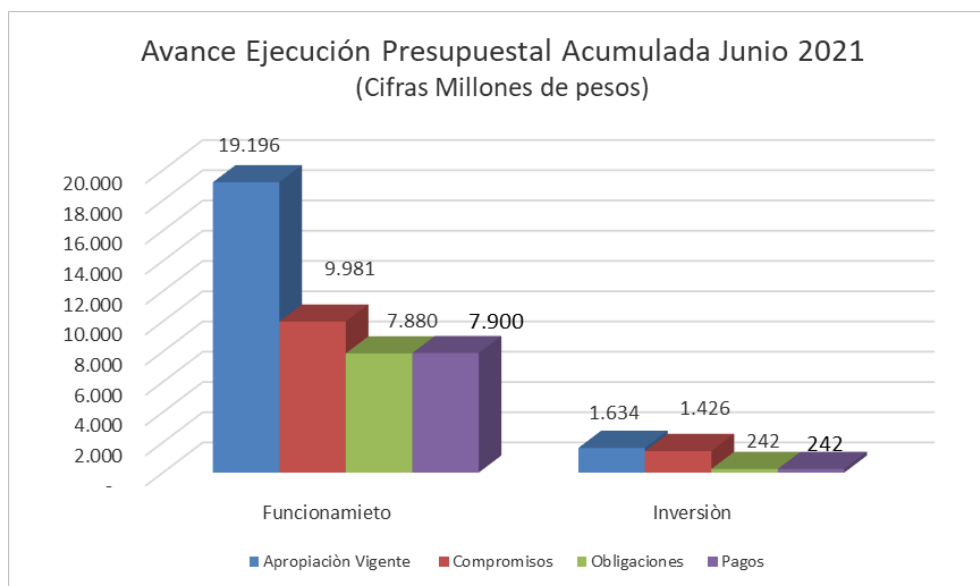
	Apropiación Vigente	CDP		CRP		OBLI		PAG	
			%		%		%		%
Funcionamiento	19.196.000.000	18.658.097.823	97,2%	9.981.070.160	52,0%	7.880.375.984	41,1%	7.900.375.984	41,2%
Gastos de Personal	14.787.000.000	14.787.000.000	100,0%	6.515.768.318	44,1%	6.515.768.318	44,1%	6.515.768.318	44,1%
Adquisición de Bienes y Servicios	4.303.000.000	3.814.853.823	88,7%	3.435.811.844	79,8%	1.335.117.668	31,0%	1.355.117.668	31,49%
Transferencias Corrientes	56.000.000	56.000.000	100,0%		52,2%	29.245.998	52,2%	29.245.998	52,22%
Gastos Por Tributos, Multas, Sanciones e Intereses De Mora	50.000.000	244.000	0,5%	244.000	0,5%	244.000	0,5%	244.000	0,5%
Inversión	1.634.253.637	1.499.645.066	91,8%	1.425.992.828	87,3%	241.972.567	14,8%	241.972.567	14,8%
Implementación Sistema Integral De Información Para La Prevención Del Fraude Y La Corrupción En Las Entidades Vigiladas Nacional	\$ 827.000.000,00	798.546.684	96,6%	730.978.846	88,4%	126.235.722	15,3%	126.235.722	15,3%
Fortalecimiento De Herramientas Institucionales Para La Investigación, Medición, Formación E Interacción Con La Ciudadanía Frente A La Lucha Contra El Fraude Y La Corrupción En La Administración De Tributos, Rentas Y Contribuciones Parafiscales. Nac	\$ 415.023.580,00	321.802.000	77,5%	321.802.000	77,5%	59.113.654	14,2%	59.113.654	14,2%
Fortalecimiento De La Gestión Documental En La Agencia Itrc Bogotá	\$ 392.230.057,00	379.296.382	96,7%	373.211.982	95,2%	56.623.191	14,4%	56.623.191	14,4%
TOTAL	20.830.253.637	20.157.742.889	96,8%	11.407.062.988	54,8%	8.122.348.551	39,0%	8.142.348.551	39,1%

Fuente: Reportes SIIF Nación y tablas propias, Cifras en pesos



Como se observa en la tabla anterior, los Compromisos¹ llegaron al 54,8% del total de la Apropriación Vigente. Los Gastos de Funcionamiento con 52% y los gastos de Inversión el 87,3%, con respecto a su apropiación. Por otra parte, el porcentaje de ejecución² (Obligaciones) llega al 39% sobre el total de los gastos apropiados, donde los Gastos de Funcionamiento alcanzaron el 41,1% y los gastos de Inversión el 14,8%, con respecto a su apropiación vigente.

Se muestra gráficamente el comportamiento de la apropiación comprometida (Compromisos) y de la ejecución (Obligaciones).



Fuente: Reportes SIIF Nación y tablas propias

¹ Porcentaje comprometido: es la porción del presupuesto asignado, que a la fecha de corte está respaldada por contratos o convenios celebrados con particulares o empresas.
² Porcentaje de ejecución: es la porción del presupuesto asignado, que a la fecha la entidad pública adeuda como consecuencia de la recepción de bienes o servicios contratados.



3. COMPORTAMIENTO PAC

Respecto del comportamiento del PAC acumulado a Junio, a continuación, se muestra su comportamiento:

Tabla

AGENCIA DEL INSPECTOR DE TRIBUTOS RENTAS Y CONTRIBUCIONES - ITRC													
SECRETARÍA GENERAL													
PROCESO FINANCIERO 2021													
MES	PAC A DISPOSICION DE LA ENTIDAD				PAGADO				INPANUT				TOTAL
	PERSONAL	ADQUIS BY S	TRANSFE	INVERSION	PERSONAL	ADQUIS BY S	TRANSFE	INVERSION	PERSONAL	ADQUIS BY S	TRANSFE	INVERSION	
ENERO	1.818.347.241,00	211.552.120,00	0	0	985.967.513,00	103.559.123,35	0	0	45,78%	51,05%	0,00%	0,00%	46,33%
FEBRERO	1.171.851.980,00	202.542.289,00	0	2.939.550	1.150.042.360,00	181.700.854,26	0	2.939.550,00	1,86%	10,29%	0,00%	0,00%	3,1%
MARZO	1.147.581.055,00	274.628.087,39	-	15.067.350,00	1.034.632.245,00	230.142.330,81	-	10.556.180,00	9,84%	16,20%	0,00%	29,94%	11,3%
ABRIL	1.134.693.588,00	247.957.521,00	260.000,00	25.481.050,00	1.100.399.624,00	182.745.303,39	244.000,00	25.481.050,00	3,02%	26,30%	6,15%	0,00%	7,1%
MAYO	1.328.943.470,00	353.472.730,94	-	20.968.880,00	1.236.448.619,00	338.569.883,86	-	20.968.880,00	6,96%	4,22%	0,00%	0,00%	6,3%
JUNIO	1.001.070.197,00	269.518.429,67	-	182.026.906,68	1.000.956.960,00	269.518.429,18	-	182.026.906,66	0,01%	0,00%	0,00%	0,00%	0,0%
TOTAL	7.602.487.531,00	1.559.671.178,00	260.000,00	246.483.736,68	6.508.447.321,00	1.306.235.924,85	244.000,00	241.972.566,66	14,39%	16,25%	6,15%	1,83%	14,4%
								META DTN:	5%	10%	10%	10%	4,70%

Al cierre del mes de junio de 2021, el Indicador de PAC No Utilizado, Inpanut, acumulado fue del 14,4%, que supera la meta interna del 4,7% de la Entidad, ubicándolo en rango bajo. En particular, para el mes de junio el Inpanut alcanzó un valor del 0% como se muestra en la Tabla anterior, el cual está por debajo de la meta promedio de la DTN que es el 7,5% y así como la meta interna del 4,7%.

4. AVANCE EJECUCION REZAGO 2020

El rezago presupuestal constituido por la entidad a 31 de diciembre de 2020, ascendió a \$93.472.975, al mes de Junio se han realizado pagos por \$92.764.365 que equivale al 99%, como se evidencia en el siguiente cuadro tanto para funcionamiento como para inversión.

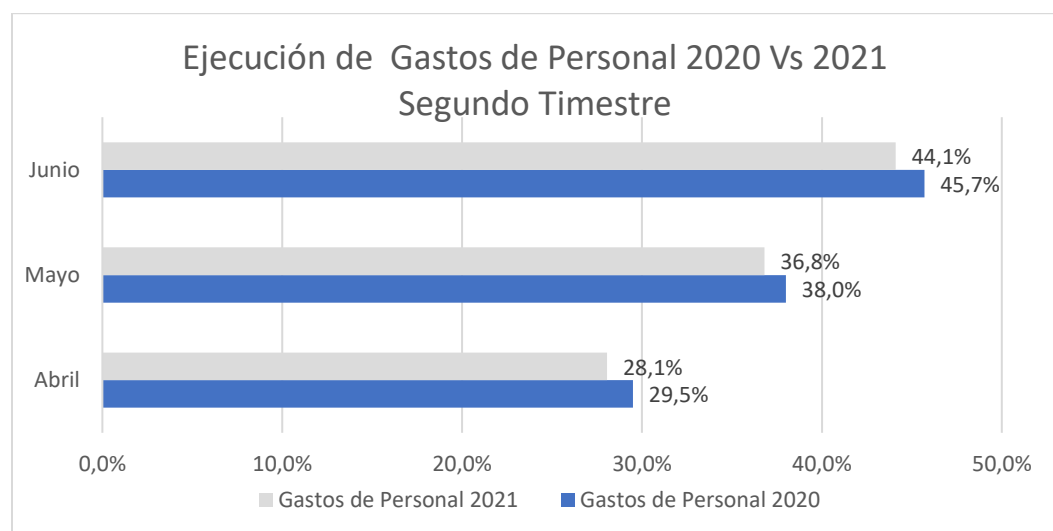
	Reservas	Pagos	%Ejecución
FUNCIONAMIENTO	\$ 27.451.378	\$ 26.742.768	97%
INVERSION	\$ 66.021.597	\$ 66.021.597	100%
TOTAL	\$ 93.472.975	\$ 92.764.365	99%



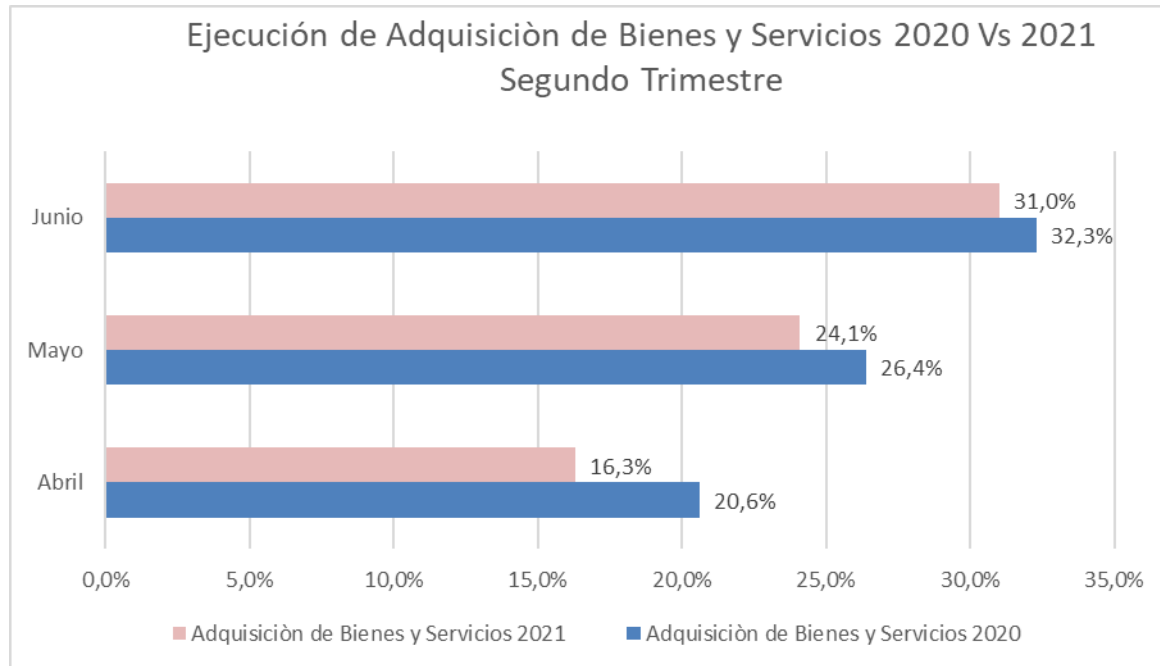
5. COMPARATIVO PORCENTAJES DE EJECUCION (obligaciones) 2020-2021

Año		PRIMER TRIMESTRE			SEGUNDO TRIMESTRE		
		Enero	Febrero	Marzo	Abril	Mayo	Junio
2020	Gastos de Personal 2020	6,7%	13,9%	21,3%	29,5%	38,0%	45,7%
	Adquisición de Bienes y Servicios 2020	2,4%	8,0%	14,5%	20,6%	26,4%	32,3%
	Inversión 2020	0,0%	0,0%	0,0%	0,5%	39,0%	46,0%
2021	Gastos de Personal 2021	6,6%	14,3%	21,3%	28,1%	36,8%	44,1%
	Adquisición de Bienes y Servicios 2021	2,4%	6,6%	12,0%	16,3%	24,1%	31,0%
	Inversión 2021	0,0%	0,2%	0,8%	2,4%	3,7%	14,8%

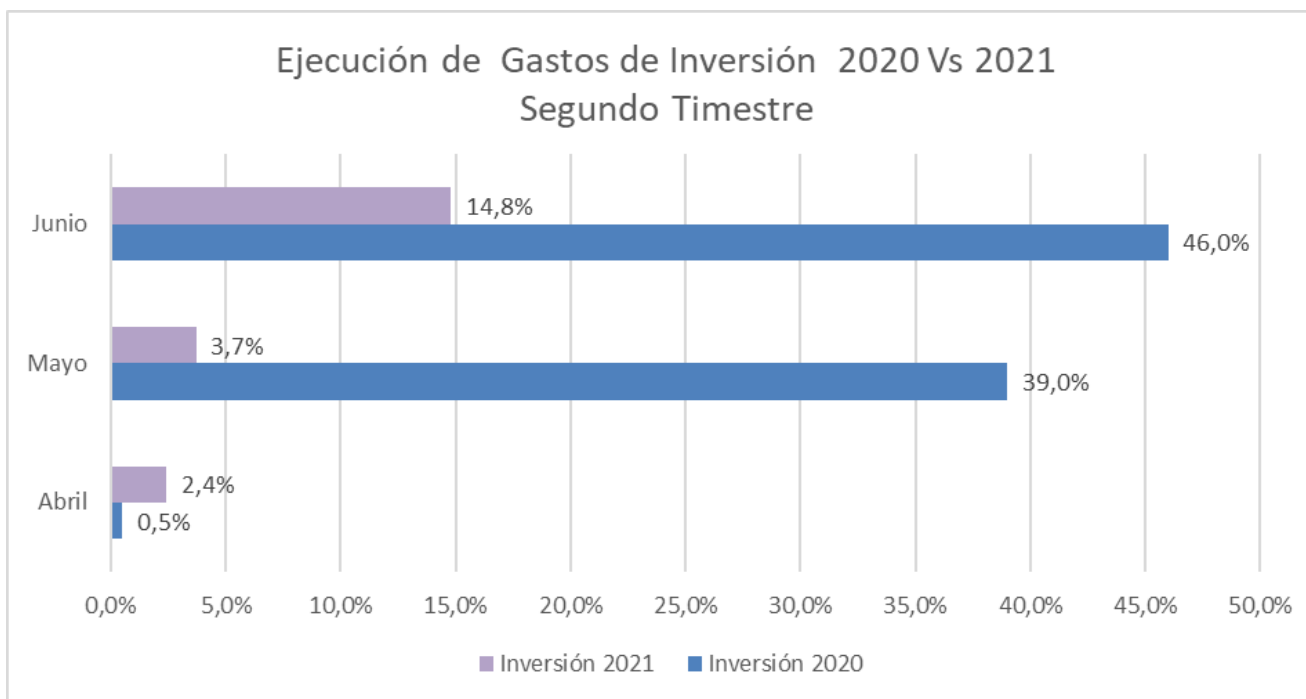
Fuente: Reportes SIIF Nación y tablas



Fuente: Reportes SIIF Nación y tablas



Fuente: Reportes SIF Nación y tablas



Fuente: Reportes SIIF Nación y tablas



Agencia del Inspector General de Tributos Rentas y Contribuciones Parafiscales



Reporte de ejecución presupuestal

Usuario Solicitante:

MHecely EDITH CELY GUTIERREZ

Unidad ó Subunidad
Ejecutora Solicitante:

13-01-17 UNIDAD ADMINISTRATIVA ESPECIAL
AGENCIA DEL INSPECTOR GENERAL DE
TRIBUTOS, RENTAS Y CONTRIBUCIONES
PARAFISCALES ITRC

Fecha y Hora Sistema:

2021-07-01-6:20 p. m.

AÑO FISCAL:	2021	VIGENCIA PRESUPUESTAL:	ACTUAL	FECHA MOVIMIENTOS:	1/01/2021 A 30/06/2021
-------------	------	------------------------	--------	--------------------	------------------------

UNIDAD O SUBUNIDAD 13-01-17 UNIDAD ADMINISTRATIVA ESPECIAL AGENCIA DEL INSPECTOR GENERAL DE TRIBUTOS, RENTAS Y

EJECUTORA: CONTRIBUCIONES PARAFISCALES ITRC

DEPENDENCIA DE AFECTACION DE 13-01-17 UNIDAD ADMINISTRATIVA ESPECIAL AGENCIA DEL INSPECTOR GENERAL DE TRIBUTOS, RENTAS Y CONTRIBUCIONES PA

GASTOS:

TIPO	CTA	SUBC	OBJG	ORD	SORD	ITEM	CONCEPTO	APROPIACION VIGENTE DEP.GSTO.	TOTAL CDP DEP.GSTOS	TOTAL COMPROMISO DEP.GSTOS	TOTAL OBLIGACIONES DEP.GSTOS	PAGOS DEP.GSTOS	TOTAL REINTEGROS DEP.GSTOS
A							FUNCIONAMIENTO	19.167.000.000,00	18.658.097.823,25	9.981.070.160,44	7.880.375.983,85	7.880.375.983,85	43.329.509,00
A							FUNCIONAMIENTO	29.000.000,00	0	0	0	0	0
A	01						GASTOS DE PERSONAL	14.787.000.000,00	14.787.000.000,00	6.515.768.318,00	6.515.768.318,00	6.515.768.318,00	0
A	01	01					PLANTA DE PERSONAL PERMANENTE	14.787.000.000,00	14.787.000.000,00	6.515.768.318,00	6.515.768.318,00	6.515.768.318,00	0
A	01	01	01				SALARIO	9.821.000.000,00	9.821.000.000,00	4.238.479.547,00	4.238.479.547,00	4.238.479.547,00	0
A	01	01	01	001			FACTORES SALARIALES COMUNES	9.821.000.000,00	9.821.000.000,00	4.238.479.547,00	4.238.479.547,00	4.238.479.547,00	0
A	01	01	01	001	001		SUELDO BÁSICO	7.658.809.114,00	7.658.809.114,00	3.806.213.460,00	3.806.213.460,00	3.806.213.460,00	0
A	01	01	01	001	003		PRIMA TÉCNICA SALARIAL	290.802.398,00	290.802.398,00	117.065.606,00	117.065.606,00	117.065.606,00	0
A	01	01	01	001	004		SUBSIDIO DE ALIMENTACIÓN	4.332.436,00	4.332.436,00	1.700.922,00	1.700.922,00	1.700.922,00	0
A	01	01	01	001	005		AUXILIO DE TRANSPORTE	5.087.572,00	5.087.572,00	2.068.756,00	2.068.756,00	2.068.756,00	0
A	01	01	01	001	006		PRIMA DE SERVICIO	386.429.140,00	386.429.140,00	4.759.650,00	4.759.650,00	4.759.650,00	0
A	01	01	01	001	007		BONIFICACIÓN POR SERVICIOS PRESTADOS	267.287.999,00	267.287.999,00	126.011.669,00	126.011.669,00	126.011.669,00	0
A	01	01	01	001	008		HORAS EXTRAS, DOMINICALES, FESTIVOS Y RECARGOS	6.979.759,00	6.979.759,00	0	0	0	0





TIPO	CTA	SUBC	OBJG	ORD	SORD	ITEM	CONCEPTO	APROPIACION VIGENTE DEP.GSTO.	TOTAL CDP DEP.GSTOS	TOTAL COMPROMISO DEP.GSTOS	TOTAL OBLIGACIONES DEP.GSTOS	PAGOS DEP.GSTOS	TOTAL REINTEGROS DEP.GSTOS
A	01	01	01	001	009		PRIMA DE NAVIDAD	832.007.684,00	832.007.684,00	2.861.237,00	2.861.237,00	2.861.237,00	0
A	01	01	01	001	010		PRIMA DE VACACIONES	367.665.746,00	367.665.746,00	177.127.586,00	177.127.586,00	177.127.586,00	0
A	01	01	01	001	012		AUXILIO DE CONECTIVIDAD DIGITAL	1.598.152,00	1.598.152,00	670.661,00	670.661,00	670.661,00	0
A	01	01	02				CONTRIBUCIONES INHERENTES A LA NÓMINA	3.723.000.000,00	3.723.000.000,00	1.699.425.198,00	1.699.425.198,00	1.699.425.198,00	0
A	01	01	02	001			APORTES A LA SEGURIDAD SOCIAL EN PENSIONES	1.113.165.701,00	1.113.165.701,00	522.955.007,00	522.955.007,00	522.955.007,00	0
A	01	01	02	002			APORTES A LA SEGURIDAD SOCIAL EN SALUD	788.492.366,00	788.492.366,00	370.497.177,00	370.497.177,00	370.497.177,00	0
A	01	01	02	003			AUXILIO DE CESANTÍAS	866.622.282,00	866.622.282,00	379.733.614,00	379.733.614,00	379.733.614,00	0
A	01	01	02	004			APORTES A CAJAS DE COMPENSACIÓN FAMILIAR	402.798.642,00	402.798.642,00	179.582.200,00	179.582.200,00	179.582.200,00	0
A	01	01	02	005			APORTES GENERALES AL SISTEMA DE RIESGOS LABORALES	48.422.708,00	48.422.708,00	22.082.700,00	22.082.700,00	22.082.700,00	0
A	01	01	02	006			APORTES AL ICBF	302.098.981,00	302.098.981,00	134.679.600,00	134.679.600,00	134.679.600,00	0
A	01	01	02	007			APORTES AL SENA	50.349.830,00	50.349.830,00	22.485.600,00	22.485.600,00	22.485.600,00	0
A	01	01	02	008			APORTES A LA ESAP	50.349.830,00	50.349.830,00	22.485.600,00	22.485.600,00	22.485.600,00	0
A	01	01	02	009			APORTES A ESCUELAS INDUSTRIALES E INSTITUTOS TÉCNICOS	100.699.660,00	100.699.660,00	44.923.700,00	44.923.700,00	44.923.700,00	0
A	01	01	03				REMUNERACIONES NO CONSTITUTIVAS DE FACTOR SALARIAL	1.243.000.000,00	1.243.000.000,00	577.863.573,00	577.863.573,00	577.863.573,00	0
A	01	01	03	001			PRESTACIONES SOCIALES SEGÚN DEFINICIÓN LEGAL	614.394.820,00	614.394.820,00	287.245.888,00	287.245.888,00	287.245.888,00	0
A	01	01	03	001	001		VACACIONES	534.812.155,00	534.812.155,00	250.941.517,00	250.941.517,00	250.941.517,00	0
A	01	01	03	001	002		INDEMNIZACIÓN POR VACACIONES	38.207.868,00	38.207.868,00	15.471.568,00	15.471.568,00	15.471.568,00	0
A	01	01	03	001	003		BONIFICACIÓN ESPECIAL DE RECREACIÓN	41.374.797,00	41.374.797,00	20.832.803,00	20.832.803,00	20.832.803,00	0
A	01	01	03	002			PRIMA TÉCNICA NO SALARIAL	443.575.180,00	443.575.180,00	205.873.836,00	205.873.836,00	205.873.836,00	0





TIPO	CTA	SUBC	OBJG	ORD	SORD	ITEM	CONCEPTO	APROPIACION VIGENTE DEP.GSTO.	TOTAL CDP DEP.GSTOS	TOTAL COMPROMISO DEP.GSTOS	TOTAL OBLIGACIONES DEP.GSTOS	PAGOS DEP.GSTOS	TOTAL REINTEGROS DEP.GSTOS
A	01	01	03	016			PRIMA DE COORDINACIÓN	102.998.693,00	102.998.693,00	46.315.463,00	46.315.463,00	46.315.463,00	0
A	01	01	03	030			BONIFICACIÓN DE DIRECCIÓN	82.031.307,00	82.031.307,00	38.428.386,00	38.428.386,00	38.428.386,00	0
A	02						ADQUISICIÓN DE BIENES Y SERVICIOS	4.303.000.000,00	3.814.853.823,25	3.435.811.844,44	1.335.117.667,85	1.335.117.667,85	0
A	02	01					ADQUISICIÓN DE ACTIVOS NO FINANCIEROS	344.594.648,00	180.449.900,00	449.900,00	449.900,00	449.900,00	0
A	02	01	01				ACTIVOS FIJOS	344.594.648,00	180.449.900,00	449.900,00	449.900,00	449.900,00	0
A	02	01	01	004			MAQUINARIA Y EQUIPO	2.000.000,00	449.900,00	449.900,00	449.900,00	449.900,00	0
A	02	01	01	004	005		MAQUINARIA DE OFICINA, CONTABILIDAD E INFORMÁTICA	2.000.000,00	449.900,00	449.900,00	449.900,00	449.900,00	0
A	02	01	01	006			OTROS ACTIVOS FIJOS	342.594.648,00	180.000.000,00	0	0	0	0
A	02	01	01	006	002		PRODUCTOS DE LA PROPIEDAD INTELECTUAL	342.594.648,00	180.000.000,00	0	0	0	0
A	02	02					ADQUISICIONES DIFERENTES DE ACTIVOS	3.958.405.352,00	3.634.403.923,25	3.435.361.944,44	1.334.667.767,85	1.334.667.767,85	0
A	02	02	01				MATERIALES Y SUMINISTROS	77.093.966,00	58.051.887,57	45.139.889,57	18.446.603,49	18.446.603,49	0
A	02	02	01	002			PRODUCTOS ALIMENTICIOS, BEBIDAS Y TABACO; TEXTILES, PRENDAS DE VESTIR Y PRODUCTOS DE CUERO	20.344.772,00	13.857.456,94	11.656.932,94	3.066.724,08	3.066.724,08	0
A	02	02	01	002	003		PRODUCTOS DE MOLINERÍA, ALMIDONES Y PRODUCTOS DERIVADOS DEL ALMIDÓN; OTROS PRODUCTOS ALIMENTICIOS	8.424.352,00	5.937.036,94	5.937.036,94	1.746.748,08	1.746.748,08	0
A	02	02	01	002	007		ARTÍCULOS TEXTILES (EXCEPTO PRENDAS DE VESTIR)	4.000.000,00	0	0	0	0	0
A	02	02	01	002	008		DOTACIÓN (PRENDAS DE VESTIR Y CALZADO)	7.920.420,00	7.920.420,00	5.719.896,00	1.319.976,00	1.319.976,00	0
A	02	02	01	003			OTROS BIENES TRANSPORTABLES (EXCEPTO PRODUCTOS	45.009.620,00	35.391.670,63	27.372.569,63	10.610.977,41	10.610.977,41	0





TIPO	CTA	SUBC	OBJG	ORD	SORD	ITEM	CONCEPTO	APROPIACION VIGENTE DEP.GSTO.	TOTAL CDP DEP.GSTOS	TOTAL COMPROMISO DEP.GSTOS	TOTAL OBLIGACIONES DEP.GSTOS	PAGOS DEP.GSTOS	TOTAL REINTEGROS DEP.GSTOS
							METÁLICOS, MAQUINARIA Y EQUIPO)						
A	02	02	01	003	001		PRODUCTOS DE MADERA, CORCHO, CESTERÍA Y ESPARTERÍA	0	0	0	0	0	0
A	02	02	01	003	002		PASTA O PULPA, PAPEL Y PRODUCTOS DE PAPEL; IMPRESOS Y ARTÍCULOS RELACIONADOS	8.272.001,00	6.383.983,88	6.383.983,88	3.300.823,11	3.300.823,11	0
A	02	02	01	003	003		PRODUCTOS DE HORNOS DE COQUE; PRODUCTOS DE REFINACIÓN DE PETRÓLEO Y COMBUSTIBLE NUCLEAR	9.047.917,00	9.000.000,00	9.000.000,00	2.758.779,45	2.758.779,45	0
A	02	02	01	003	005		OTROS PRODUCTOS QUÍMICOS; FIBRAS ARTIFICIALES (O FIBRAS INDUSTRIALES HECHAS POR EL HOMBRE)	16.702.300,00	15.683.069,75	9.280.769,75	1.843.558,85	1.843.558,85	0
A	02	02	01	003	006		PRODUCTOS DE CAUCHO Y PLÁSTICO	6.454.711,00	2.429.811,00	1.215.230,00	1.215.230,00	1.215.230,00	0
A	02	02	01	003	008		OTROS BIENES TRANSPORTABLES N.C.P.	4.532.691,00	1.894.806,00	1.492.586,00	1.492.586,00	1.492.586,00	0
A	02	02	01	004			PRODUCTOS METÁLICOS Y PAQUETES DE SOFTWARE	11.739.574,00	8.802.760,00	6.110.387,00	4.768.902,00	4.768.902,00	0
A	02	02	01	004	002		PRODUCTOS METÁLICOS ELABORADOS (EXCEPTO MAQUINARIA Y EQUIPO)	2.139.574,00	202.760,00	110.387,00	110.387,00	110.387,00	0
A	02	02	01	004	003		MAQUINARIA PARA USO GENERAL	6.000.000,00	6.000.000,00	6.000.000,00	4.658.515,00	4.658.515,00	0
A	02	02	01	004	005		MAQUINARIA DE OFICINA, CONTABILIDAD E INFORMÁTICA	1.000.000,00	0	0	0	0	0
A	02	02	01	004	006		MAQUINARIA Y APARATOS ELÉCTRICOS	0	0	0	0	0	0
A	02	02	01	004	008		APARATOS MÉDICOS, INSTRUMENTOS ÓPTICOS Y DE PRECISIÓN, RELOJES	2.600.000,00	2.600.000,00	0	0	0	0
A	02	02	02				ADQUISICIÓN DE SERVICIOS	3.881.311.386,00	3.576.352.035,68	3.390.222.054,87	1.316.221.164,36	1.316.221.164,36	0
A	02	02	02	006			SERVICIOS DE ALOJAMIENTO; SERVICIOS DE SUMINISTRO DE COMIDAS Y BEBIDAS; SERVICIOS DE TRANSPORTE; Y SERVICIOS	223.208.591,00	202.008.549,00	170.009.277,00	41.755.844,00	41.755.844,00	0





TIPO	CTA	SUBC	OBJG	ORD	SORD	ITEM	CONCEPTO	APROPIACION VIGENTE DEP.GSTO.	TOTAL CDP DEP.GSTOS	TOTAL COMPROMISO DEP.GSTOS	TOTAL OBLIGACIONES DEP.GSTOS	PAGOS DEP.GSTOS	TOTAL REINTEGROS DEP.GSTOS
							DE DISTRIBUCION DE ELECTRICIDAD, GAS Y AGUA						
A	02	02	02	006	003		ALOJAMIENTO; SERVICIOS DE SUMINISTROS DE COMIDAS Y BEBIDAS	3.264.045,00	573.100,00	573.100,00	573.100,00	573.100,00	0
A	02	02	02	006	004		SERVICIOS DE TRANSPORTE DE PASAJEROS	102.743.397,00	84.234.300,00	80.644.300,00	5.471.565,00	5.471.565,00	0
A	02	02	02	006	008		SERVICIOS POSTALES Y DE MENSAJERÍA	60.000.000,00	60.000.000,00	60.000.000,00	6.919.302,00	6.919.302,00	0
A	02	02	02	006	009		SERVICIOS DE DISTRIBUCIÓN DE ELECTRICIDAD, GAS Y AGUA (POR CUENTA PROPIA)	57.201.149,00	57.201.149,00	28.791.877,00	28.791.877,00	28.791.877,00	0
A	02	02	02	007			SERVICIOS FINANCIEROS Y SERVICIOS CONEXOS, SERVICIOS INMOBILIARIOS Y SERVICIOS DE LEASING	2.172.956.801,00	2.117.858.865,63	2.051.940.777,63	900.750.247,31	900.750.247,31	0
A	02	02	02	007	001		SERVICIOS FINANCIEROS Y SERVICIOS CONEXOS	70.836.637,00	70.836.637,00	4.921.021,00	4.721.020,99	4.721.020,99	0
A	02	02	02	007	002		SERVICIOS INMOBILIARIOS	1.188.280.884,00	1.188.280.884,00	1.188.280.860,00	592.222.109,00	592.222.109,00	0
A	02	02	02	007	003		SERVICIOS DE ARRENDAMIENTO O ALQUILER SIN OPERARIO	913.839.280,00	858.741.344,63	858.738.896,63	303.807.117,32	303.807.117,32	0
A	02	02	02	008			SERVICIOS PRESTADOS A LAS EMPRESAS Y SERVICIOS DE PRODUCCIÓN	1.179.769.071,00	1.059.668.096,03	1.039.580.225,22	358.649.744,05	358.649.744,05	0
A	02	02	02	008	002		SERVICIOS JURÍDICOS Y CONTABLES	199.828.502,00	199.738.700,00	199.738.700,00	82.722.200,00	82.722.200,00	0
A	02	02	02	008	003		OTROS SERVICIOS PROFESIONALES, CIENTÍFICOS Y TÉCNICOS	764.875.795,00	649.515.443,00	639.095.443,00	207.105.364,00	207.105.364,00	0
A	02	02	02	008	004		SERVICIOS DE TELECOMUNICACIONES, TRANSMISIÓN Y SUMINISTRO DE INFORMACIÓN	83.972.702,00	81.972.702,18	72.344.831,37	19.891.031,34	19.891.031,34	0
A	02	02	02	008	005		SERVICIOS DE SOPORTE	86.792.072,00	86.491.250,85	86.491.250,85	32.694.448,71	32.694.448,71	0
A	02	02	02	008	007		SERVICIOS DE MANTENIMIENTO,	44.300.000,00	41.950.000,00	41.910.000,00	16.236.700,00	16.236.700,00	0





TIPO	CTA	SUBC	OBJG	ORD	SORD	ITEM	CONCEPTO	APROPIACION VIGENTE DEP.GSTO.	TOTAL CDP DEP.GSTOS	TOTAL COMPROMISO DEP.GSTOS	TOTAL OBLIGACIONES DEP.GSTOS	PAGOS DEP.GSTOS	TOTAL REINTEGROS DEP.GSTOS
							REPARACIÓN E INSTALACIÓN (EXCEPTO SERVICIOS DE CONSTRUCCIÓN)						
A	02	02	02	009			SERVICIOS PARA LA COMUNIDAD, SOCIALES Y PERSONALES	205.372.698,00	121.816.525,02	116.323.000,02	4.840.475,00	4.840.475,00	0
A	02	02	02	009	002		SERVICIOS DE EDUCACIÓN	97.919.147,00	28.808.500,02	28.808.500,02	2.110.000,00	2.110.000,00	0
A	02	02	02	009	003		SERVICIOS PARA EL CUIDADO DE LA SALUD HUMANA Y SERVICIOS SOCIALES	28.525.201,00	19.811.872,00	19.811.872,00	1.224.000,00	1.224.000,00	0
A	02	02	02	009	004		SERVICIOS DE ALCANTARILLADO, RECOLECCIÓN, TRATAMIENTO Y DISPOSICIÓN DE DESECHOS Y OTROS SERVICIOS DE SANEAMIENTO AMBIENTAL	7.280.197,00	7.000.000,00	1.506.475,00	1.506.475,00	1.506.475,00	0
A	02	02	02	009	006		SERVICIOS DE ESPARCIMIENTO, CULTURALES Y DEPORTIVOS	71.648.153,00	66.196.153,00	66.196.153,00	0	0	0
A	02	02	02	010			VIÁTICOS DE LOS FUNCIONARIOS EN COMISIÓN	100.004.225,00	75.000.000,00	12.368.775,00	10.224.854,00	10.224.854,00	0
A	03						TRANSFERENCIAS CORRIENTES	56.000.000,00	56.000.000,00	29.245.998,00	29.245.998,00	29.245.998,00	43.329.509,00
A	03	04					PRESTACIONES PARA CUBRIR RIESGOS SOCIALES	56.000.000,00	56.000.000,00	29.245.998,00	29.245.998,00	29.245.998,00	43.329.509,00
A	03	04	02				PRESTACIONES SOCIALES RELACIONADAS CON EL EMPLEO	56.000.000,00	56.000.000,00	29.245.998,00	29.245.998,00	29.245.998,00	43.329.509,00
A	03	04	02	012			INCAPACIDADES Y LICENCIAS DE MATERNIDAD Y PATERNIDAD (NO DE PENSIONES)	56.000.000,00	56.000.000,00	29.245.998,00	29.245.998,00	29.245.998,00	43.329.509,00
A	03	04	02	012	001		INCAPACIDADES (NO DE PENSIONES)	47.700.000,00	47.700.000,00	28.958.693,00	28.958.693,00	28.958.693,00	16.243.711,00
A	03	04	02	012	002		LICENCIAS DE MATERNIDAD Y	8.300.000,00	8.300.000,00	287.305,00	287.305,00	287.305,00	27.085.798,00





TIPO	CTA	SUBC	OBJG	ORD	SORD	ITEM	CONCEPTO	APROPIACION VIGENTE DEP.GSTO.	TOTAL CDP DEP.GSTOS	TOTAL COMPROMISO DEP.GSTOS	TOTAL OBLIGACIONES DEP.GSTOS	PAGOS DEP.GSTOS	TOTAL REINTEGROS DEP.GSTOS
							PATERNIDAD (NO DE PENSIONES)						
A	08						GASTOS POR TRIBUTOS, MULTAS, SANCIONES E INTERESES DE MORA	21.000.000,00	244.000,00	244.000,00	244.000,00	244.000,00	0
A	08						GASTOS POR TRIBUTOS, MULTAS, SANCIONES E INTERESES DE MORA	29.000.000,00	0	0	0	0	0
A	08	01					IMPUESTOS	21.000.000,00	244.000,00	244.000,00	244.000,00	244.000,00	0
A	08	01	02				IMPUESTOS TERRITORIALES	21.000.000,00	244.000,00	244.000,00	244.000,00	244.000,00	0
A	08	01	02	006			IMPUESTO SOBRE VEHÍCULOS AUTOMOTORES	21.000.000,00	244.000,00	244.000,00	244.000,00	244.000,00	0
A	08	04					CONTRIBUCIONES	29.000.000,00	0	0	0	0	0
A	08	04	01				CUOTA DE FISCALIZACIÓN Y AUDITAJE	29.000.000,00	0	0	0	0	0
C							INVERSION	1.634.253.637,00	1.499.645.066,00	1.425.992.828,00	241.972.566,66	241.972.566,66	0
C	1304						INSPECCIÓN, CONTROL Y VIGILANCIA FINANCIERA, SOLIDARIA Y DE RECURSOS PÚBLICOS	1.242.023.580,00	1.120.348.684,00	1.052.780.846,00	185.349.375,24	185.349.375,24	0
C	1304	1000					INTERSUBSECTORIAL GOBIERNO	1.242.023.580,00	1.120.348.684,00	1.052.780.846,00	185.349.375,24	185.349.375,24	0
C	1304	1000	2				IMPLEMENTACIÓN SISTEMA INTEGRAL DE INFORMACIÓN PARA LA PREVENCIÓN DEL FRAUDE Y LA CORRUPCIÓN EN LAS ENTIDADES VIGILADAS NACIONAL	827.000.000,00	798.546.684,00	730.978.846,00	126.235.721,58	126.235.721,58	0
C	1304	1000	2	0			IMPLEMENTACIÓN SISTEMA INTEGRAL DE INFORMACIÓN PARA LA PREVENCIÓN DEL FRAUDE Y LA CORRUPCIÓN EN LAS ENTIDADES VIGILADAS NACIONAL	827.000.000,00	798.546.684,00	730.978.846,00	126.235.721,58	126.235.721,58	0
C	1304	1000	2	0	1304027		SERVICIO DE INFORMACIÓN IMPLEMENTADO	827.000.000,00	798.546.684,00	730.978.846,00	126.235.721,58	126.235.721,58	0





TIPO	CTA	SUBC	OBJG	ORD	SORD	ITEM	CONCEPTO	APROPIACION VIGENTE DEP.GSTO.	TOTAL CDP DEP.GSTOS	TOTAL COMPROMISO DEP.GSTOS	TOTAL OBLIGACIONES DEP.GSTOS	PAGOS DEP.GSTOS	TOTAL REINTEGROS DEP.GSTOS
C	1304	1000	2	0	1304027	02	ADQUISICIÓN DE BIENES Y SERVICIOS - SERVICIO DE INFORMACIÓN IMPLEMENTADO - IMPLEMENTACIÓN SISTEMA INTEGRAL DE INFORMACIÓN PARA LA PREVENCIÓN DEL FRAUDE Y LA CORRUPCIÓN EN LAS ENTIDADES VIGILADAS NACIONAL	827.000.000,00	798.546.684,00	730.978.846,00	126.235.721,58	126.235.721,58	0
C	1304	1000	3	0			FORTALECIMIENTO DE HERRAMIENTAS INSTITUCIONALES PARA LA INVESTIGACION, MEDICION, FORMACION E INTERACCION CON LA CIUDADANIA FRENTE A LA LUCHA CONTRA EL FRAUDE Y LA CORRUPCION EN LA ADMINISTRACION DE TRIBUTOS, RENTAS Y CONTRIBUCIONES PARAFISCALES. NAC	415.023.580,00	321.802.000,00	321.802.000,00	59.113.653,66	59.113.653,66	0
C	1304	1000	3	0	1304022		DOCUMENTOS METODOLÓGICOS	99.800.000,00	99.800.000,00	99.800.000,00	12.523.428,00	12.523.428,00	0
C	1304	1000	3	0	1304027		SERVICIO DE INFORMACIÓN IMPLEMENTADO	315.223.580,00	222.002.000,00	222.002.000,00	46.590.225,66	46.590.225,66	0
C	1304	1000	3	0	1304022	02	ADQUISICIÓN DE BIENES Y SERVICIOS - DOCUMENTOS METODOLÓGICOS - FORTALECIMIENTO DE HERRAMIENTAS INSTITUCIONALES PARA LA INVESTIGACION, MEDICION, FORMACION E INTERACCION CON LA CIUDADANIA FRENTE A LA LUCHA CONTRA EL FRAUDE Y LA CORRUPCION EN LA ADMINI	99.800.000,00	99.800.000,00	99.800.000,00	12.523.428,00	12.523.428,00	0





TIPO	CTA	SUBC	OBJG	ORD	SORD	ITEM	CONCEPTO	APROPIACION VIGENTE DEP.GSTO.	TOTAL CDP DEP.GSTOS	TOTAL COMPROMISO DEP.GSTOS	TOTAL OBLIGACIONES DEP.GSTOS	PAGOS DEP.GSTOS	TOTAL REINTEGROS DEP.GSTOS
C	1304	1000	3	0	1304027	02	ADQUISICIÓN DE BIENES Y SERVICIOS - SERVICIO DE INFORMACIÓN IMPLEMENTADO - FORTALECIMIENTO DE HERRAMIENTAS INSTITUCIONALES PARA LA INVESTIGACION, MEDICION, FORMACION E INTERACCION CON LA CIUDADANIA FRENTE A LA LUCHA CONTRA EL FRAUDE Y LA CORRUPCION	315.223.580,00	222.002.000,00	222.002.000,00	46.590.225,66	46.590.225,66	0
C	1304	1000	3				FORTALECIMIENTO DE HERRAMIENTAS INSTITUCIONALES PARA LA INVESTIGACIÓN, MEDICIÓN, FORMACIÓN E INTERACCIÓN CON LA CIUDADANÍA FRENTE A LA LUCHA CONTRA EL FRAUDE Y LA CORRUPCIÓN EN LA ADMINISTRACION DE TRIBUTOS, RENTAS Y CONTRIBUCIONES PARAFISCALES. NAC	415.023.580,00	321.802.000,00	321.802.000,00	59.113.653,66	59.113.653,66	0
C	1399						FORTALECIMIENTO DE LA GESTIÓN Y DIRECCIÓN DEL SECTOR HACIENDA	392.230.057,00	379.296.382,00	373.211.982,00	56.623.191,42	56.623.191,42	0
C	1399	1000					INTERSUBSECTORIAL GOBIERNO	392.230.057,00	379.296.382,00	373.211.982,00	56.623.191,42	56.623.191,42	0
C	1399	1000	1	0			FORTALECIMIENTO DE LA GESTION DOCUMENTAL EN LA AGENCIA ITRC BOGOTA	392.230.057,00	379.296.382,00	373.211.982,00	56.623.191,42	56.623.191,42	0
C	1399	1000	1	0	1399052		SERVICIO DE GESTIÓN DOCUMENTAL	76.095.106,00	73.645.000,00	73.645.000,00	29.011.667,00	29.011.667,00	0
C	1399	1000	1	0	1399062		SERVICIOS DE INFORMACIÓN ACTUALIZADOS	185.597.819,00	185.597.819,00	185.597.819,00	4.444.444,42	4.444.444,42	0
C	1399	1000	1	0	1399063		SERVICIOS DE INFORMACIÓN IMPLEMENTADOS	130.537.132,00	120.053.563,00	113.969.163,00	23.167.080,00	23.167.080,00	0
C	1399	1000	1	0	1399052	02	ADQUISICIÓN DE BIENES Y SERVICIOS - SERVICIO DE GESTIÓN	76.095.106,00	73.645.000,00	73.645.000,00	29.011.667,00	29.011.667,00	0





TIPO	CTA	SUBC	OBJG	ORD	SORD	ITEM	CONCEPTO	APROPIACION VIGENTE DEP.GSTO.	TOTAL CDP DEP.GSTOS	TOTAL COMPROMISO DEP.GSTOS	TOTAL OBLIGACIONES DEP.GSTOS	PAGOS DEP.GSTOS	TOTAL REINTEGROS DEP.GSTOS
							DOCUMENTAL - FORTALECIMIENTO DE LA GESTION DOCUMENTAL EN LA AGENCIA ITRC BOGOTA						
C	1399	1000	1	0	1399062	02	ADQUISICIÓN DE BIENES Y SERVICIOS - SERVICIOS DE INFORMACIÓN ACTUALIZADOS - FORTALECIMIENTO DE LA GESTION DOCUMENTAL EN LA AGENCIA ITRC BOGOTA	185.597.819,00	185.597.819,00	185.597.819,00	4.444.444,42	4.444.444,42	0
C	1399	1000	1	0	1399063	02	ADQUISICIÓN DE BIENES Y SERVICIOS - SERVICIOS DE INFORMACIÓN IMPLEMENTADOS - FORTALECIMIENTO DE LA GESTION DOCUMENTAL EN LA AGENCIA ITRC BOGOTA	130.537.132,00	120.053.563,00	113.969.163,00	23.167.080,00	23.167.080,00	0
C	1399	1000	1				FORTALECIMIENTO DE LA GESTION DOCUMENTAL EN LA AGENCIA ITRC BOGOTÁ	392.230.057,00	379.296.382,00	373.211.982,00	56.623.191,42	56.623.191,42	0

Fuente: Reportes SIIF Nación y tablas

Elaboró: ECG
Revisó: HJGV

