



INFORME DE EJECUCIÓN PRESUPUESTAL – III TRIMESTRE DE 2021

1. APROPIACIÓN VIGENTE A SEPTIEMBRE 2021

Concepto de Gastos	Apropiación Vigente
FUNCIONAMIENTO	19.196.000.000
Gastos de Personal	14.787.000.000
Adquisición de Bienes y Servicios	4.303.000.000
Transferencias Corrientes	56.000.000
Gastos Por Tributos, Multas, Sanciones e Intereses De Mora	50.000.000
INVERSIÓN	1.634.253.637
TOTAL APROPIACIÓN VIGENTE	20.830.253.637

2. EJECUCION ACUMULADA SEPTIEMBRE 2021

ACUMULADO

	Apropiación Vigente	CDP		CRP		OBLI		PAG	
			%		%		%		%
Funcionamiento	19.196.000.000	18.945.066.957	98,7%	14.444.917.505	75,2%	12.891.533.050	67,2%	12.891.448.006	67,2%
Gastos de Personal	14.787.000.000	14.787.000.000	100,0%	10.364.162.656	70,1%	10.363.901.401	70,1%	10.363.901.401	70,1%
Adquisición de Bienes y Servicios	4.303.000.000	4.101.822.957	95,3%	4.035.070.749	93,8%	2.515.062.419	58,4%	2.514.977.375	58,45%
Transferencias Corrientes	56.000.000	56.000.000	100,0%	45.440.100	81,1%	12.325.230	22,0%	12.325.230	22,01%
Gastos Por Tributos, Multas, Sanciones e Intereses De Mora	50.000.000	244.000	0,5%	244.000	0,5%	244.000	0,5%	244.000	0,5%
Inversión	1.634.253.637	1.536.940.066	94,0%	1.485.137.828	90,9%	976.257.965	59,7%	958.794.338	58,7%
Implementación Sistema Integral De Información Para La Prevención Del Fraude Y La Corrupción En Las Entidades Vigiladas Nacional	\$ 827.000.000,00	766.696.684	92,7%	730.978.846	88,4%	613.698.027	74,2%	613.698.027	74,2%
Fortalecimiento De Herramientas Institucionales Para La Investigación, Medición, Formación E Interacción Con La Ciudadanía Frente A La Lucha Contra El Fraude Y La Corrupción En La Administración De Tributos, Rentas Y Contribuciones Parafiscales. Nac	\$ 415.023.580,00	380.947.000	91,8%	380.947.000	91,8%	167.724.317	40,4%	167.724.317	40,4%





Agencia del Inspector General de Tributos Rentas y Contribuciones Parafiscales

Fortalecimiento De La Gestión Documental En La Agencia Itrc Bogotá	\$ 392.230.057,00	389.296.382	99,3%	373.211.982	95,2%	194.835.621	49,7%	177.371.994	45,2%
TOTAL	20.830.253.637	20.482.007.023	98,3%	15.930.055.333	76,5%	13.867.791.015	66,6%	13.850.242.343	66,5%

Fuente: Reportes SIIF Nación y tablas propias, Cifras en pesos

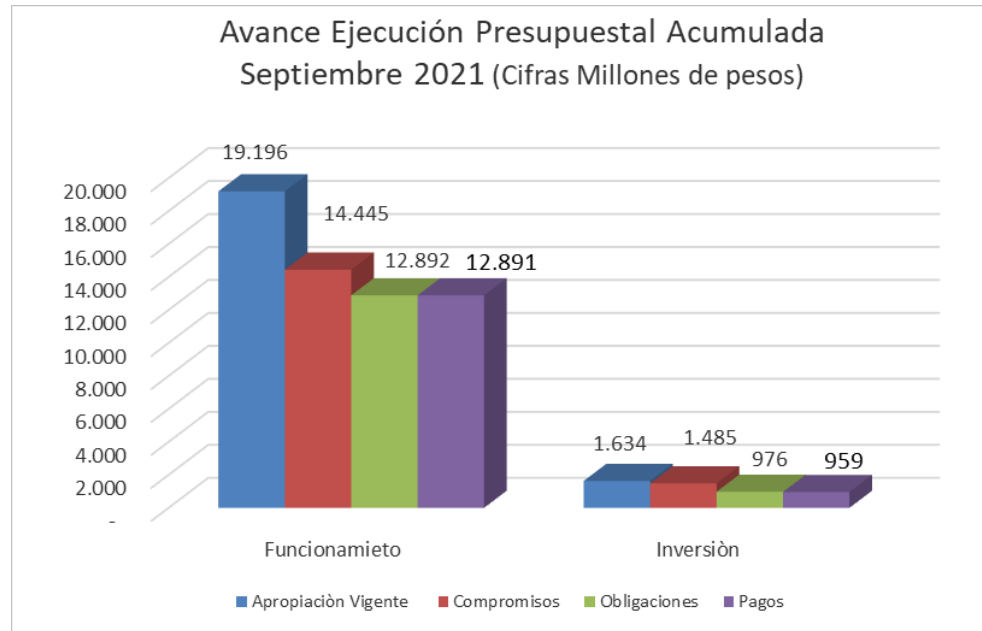
Como se observa en la tabla anterior, los Compromisos¹ llegaron al 76,5% del total de la Apropriación Vigente. Los Gastos de Funcionamiento con 75,2% y los gastos de Inversión el 90,9%, con respecto a su apropiación. Por otra parte, el porcentaje de ejecución² (Obligaciones) llega al 66,6% sobre el total de los gastos apropiados, donde los Gastos de Funcionamiento alcanzaron el 67,2% y los gastos de Inversión el 59,7%, con respecto a su apropiación vigente

Se muestra gráficamente el comportamiento de la apropiación comprometida (Compromisos) y de la ejecución (Obligaciones).

¹ Porcentaje comprometido: es la porción del presupuesto asignado, que a la fecha de corte está respaldada por contratos o convenios celebrados con particulares o empresas.

² Porcentaje de ejecución: es la porción del presupuesto asignado, que a la fecha la entidad pública adeuda como consecuencia de la recepción de bienes o servicios contratados.





Fuente: Información de Reportes SIIF Nación

3. COMPORTAMIENTO PAC

Comportamiento del Programa Anual de Caja, PAC, acumulado para el mes de Septiembre:

Tabla



AGENCIA DEL INSPECTOR DE TRIBUTOS RENTAS Y CONTRIBUCIONES - ITRC														
SECRETARÍA GENERAL														
PROCESO FINANCIERO 2021														
MES	PAC A DISPOSICION DE LA ENTIDAD					PAGADO				INPANUT				
	PERSONAL	ADQUIS BY S	TRANSFE	INVERSION	CUOTA DE AUDITAJE	PERSONAL	ADQUIS BY S	TRANSFE	INVERSION	PERSONAL	ADQUIS BY S	TRANSFE	INVERSION	TOTAL
ENERO	1.818.347.241,00	211.552.120,00	0	0	0	985.967.513,00	103.559.123,35	0	0	45,78%	51,05%	0,00%	0,00%	46,33%
FEBRERO	1.171.851.980,00	202.542.289,00	0	2.939.550	0	1.150.042.360,00	181.700.854,26	0	2.939.550,00	1,86%	10,29%	0,00%	0,00%	3,1%
MARZO	1.147.581.055,00	274.628.087,39	0	15.067.350,00	0	1.034.632.245,00	230.142.330,81	0	10.556.180,00	9,84%	16,20%	0,00%	29,94%	11,3%
ABRIL	1.134.693.588,00	247.957.521,00	260.000,00	25.481.050,00	0	1.100.399.624,00	182.745.303,39	244.000,00	25.481.050,00	3,02%	26,30%	6,15%	0,00%	7,1%
MAYO	1.328.943.470,00	353.472.730,94	0	20.968.880,00	0	1.236.448.619,00	338.569.883,86	0	20.968.880,00	6,96%	4,22%	0,00%	0,00%	6,3%
JUNIO	1.001.070.197,00	269.518.429,67	0	182.026.906,68	0	1.000.956.960,00	269.518.429,18	0	182.026.906,66	0,01%	0,00%	0,00%	0,00%	0,0%
JULIO	1.535.573.240,00	325.737.629,57	-	485.857.385,02	0	1.535.573.240,00	321.762.541,03	-	485.857.385,00	0,00%	1,22%	0,00%	0,00%	0,2%
AGOSTO	1.138.573.368,00	450.438.402,54	-	127.643.585,02	0	1.120.149.584,00	450.438.401,73	-	123.643.585,00	1,62%	0,00%	0,00%	3,13%	1,3%
SEPTIEMBRE	1.326.254.006,00	443.234.626,81	-	107.320.801,66	29.000.000,00	1.294.840.169,00	436.540.506,89	-	107.320.801,00	2,37%	1,51%	0,00%	0,00%	2,0%
TOTAL	11.602.888.145,00	2.779.081.836,92	260.000,00	967.305.508,38	29.000.000,00	10.459.010.314,00	2.514.977.374,50	244.000,00	958.794.337,66	9,86%	9,50%	6,15%	0,88%	9,2%
FUENTE: SIIF - CALCULOS PROPIOS										META:	5%	10%	10%	10%

Al cierre del mes de septiembre de 2021, el Indicador de PAC No Utilizado, Inpanut, acumulado fue del 9,2%, que supera la meta interna del 4,7% de la Entidad, ubicándolo todavía en rango Bajo. En particular, para el mes de septiembre el Inpanut alcanzó un valor del 2,0% como se muestra en la Tabla anterior, manteniendo su buen comportamiento como en los meses de junio, julio y agosto.

- Para la posición 1-1 Personal el PAC no utilizado fue el valor de \$31,480,951 el cual se aplazó para el mes de octubre.
- Para la posición 1-2 Gastos generales no se utilizó el valor de \$6.694.119,92 el cual fue aplazado para el mes de noviembre, este valor se da porque se solicitó PAC por un mayor valor del proveedor GrowData (PAC solicitado \$103,404,977 y el pago fue por \$90,335,848)
- Es importante mencionar que para el mes de septiembre la DTN asigna recursos para cuota de auditaje, pero la Resolución para el pago no fue notificada oportunamente por parte del Ministerio de Hacienda a la Agencia.

4. COMPARATIVO PORCENTAJES DE EJECUCION (obligaciones) 2020-2021

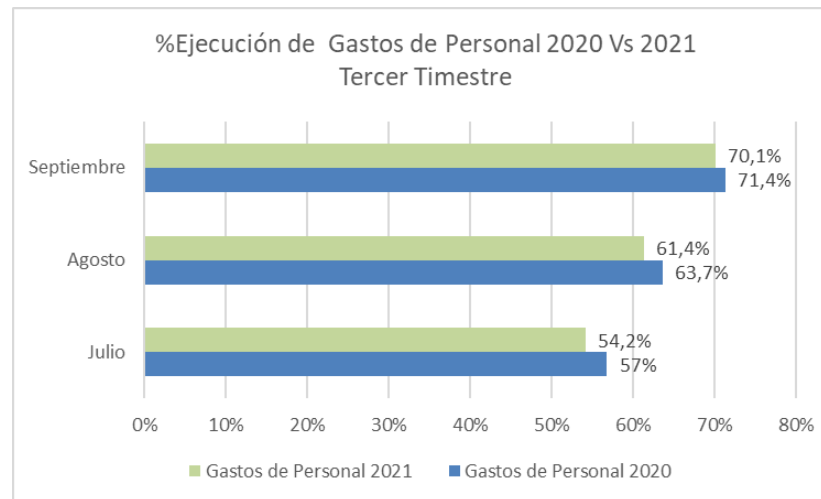
Año		PRIMER TRIMESTRE			SEGUNDO TRIMESTRE			TERCER TRIMESTRE		
		Enero	Febrero	Marzo	Abril	Mayo	Junio	Julio	Agosto	Septiembre
2020	Gastos de Personal 2020	6,7%	13,9%	21,3%	29,5%	38,0%	45,7%	57%	63,7%	71,4%
	Adquisición de Bienes y Servicios 2020	2,4%	8,0%	14,5%	20,6%	26,4%	32,3%	43,9%	48,3%	54,2%
	Inversión 2020	0,0%	0,0%	0,0%	0,5%	39,0%	46,0%	49,9%	33%	35,8%
2021	Gastos de Personal 2021	6,6%	14,3%	21,3%	28,1%	36,8%	44,1%	54,2%	61,4%	70,1%





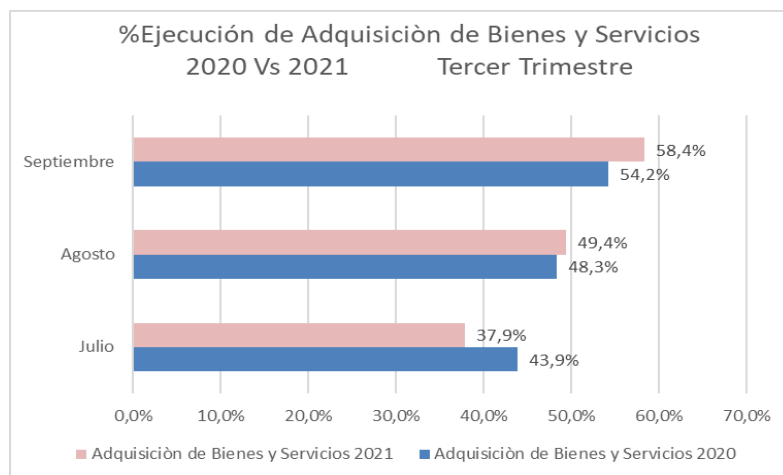
Adquisición de Bienes y Servicios 2021	2,4%	6,6%	12,0%	16,3%	24,1%	31,0%	37,9%	49,4%	58,4%
Inversión 2021	0,0%	0,2%	0,8%	2,4%	3,7%	14,8%	44,5%	52,2%	59,7%

Fuente: Reportes SIIF Nación y tablas propias

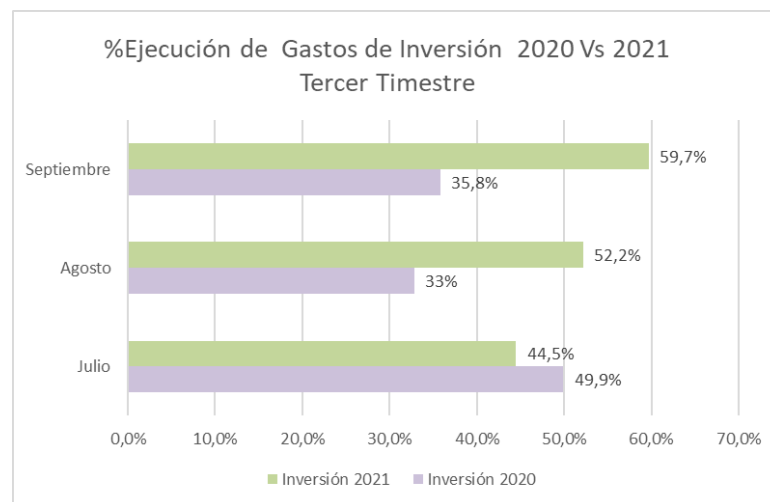


Fuente: Reportes SIIF Nación





Fuente: Reportes SIIF Nación





Agencia del Inspector General de Tributos Rentas y Contribuciones Parafiscales



Reporte de ejecución presupuestal

Usuario Solicitante:

MHecely EDITH CELY GUTIERREZ

Unidad ó Subunidad
Ejecutora Solicitante:

13-01-17 UNIDAD ADMINISTRATIVA ESPECIAL AGENCIA DEL INSPECTOR GENERAL DE TRIBUTOS, RENTAS Y CONTRIBUCIONES PARAFISCALES ITRC

Fecha y Hora Sistema:

2021-09-30-9:48 p. m.

AÑO FISCAL:	2021	VIGENCIA PRESUPUESTAL:	ACTUAL	FECHA MOVIMIENTOS:	10/10/2021 A 30/09/2021
UNIDAD O SUBUNIDAD DEPENDENCIA DE AFECTACION DE	13-01-17 UNIDAD ADMINISTRATIVA ESPECIAL AGENCIA DEL INSPECTOR GENERAL DE TRIBUTOS, RENTAS Y CONTRIBUCIONES PARAFISCALES ITRC				
	13-01-17 UNIDAD ADMINISTRATIVA ESPECIAL AGENCIA DEL INSPECTOR GENERAL DE TRIBUTOS, RENTAS Y CONTRIBUCIONES PA				

TIP O	CTA	SUB C	OBJ G	OR D	SORD	ITE M	CONCEPTO	APROPIACION VIGENTE DEP.GSTO.	TOTAL CDP DEP.GSTOS	APROPIACION DISPONIBLE DEP.GSTO.	TOTAL CDP MODIFICACION DEP. GSTOS	TOTAL COMPROMISO DEP.GSTOS	CDP POR COMPROMETER DEP.GSTOS	TOTAL OBLIGACIONES DEP.GSTOS	COMPROMISO POR OBLIGAR DEP.GSTOS	TOTAL ORDENES DE PAGO DEP.GSTOS	OBLIGACIONES POR ORDENAR DEP.GSTOS	PAGOS DEP.GSTOS	ORDENES DE PAGO POR PAGAR DEP.GSTOS	TOTAL REINTEGROS DEP.GSTOS
A							FUNCIONAMIENTO	19.167.000.000	18.945.066.957	221.933.043	0	14.444.917.505	4.500.149.452	12.891.533.050	1.553.384.455	12.891.533.050	0	12.891.448.006	85.045	82.783.683
A							FUNCIONAMIENTO	29.000.000	0	29.000.000	0	0	0	0	0	0	0	0	0	0
A	01						GASTOS DE PERSONAL	14.787.000.000	14.787.000.000	0	0	10.364.162.656	4.422.837.344	10.363.901.401	261.255	10.363.901.401	0	10.363.901.401	0	506.185
A	01	01					PLANTA DE PERSONAL PERMANENTE	14.787.000.000	14.787.000.000	0	0	10.364.162.656	4.422.837.344	10.363.901.401	261.255	10.363.901.401	0	10.363.901.401	0	506.185
A	01	01	01				SALARIO	9.821.000.000	9.821.000.000	0	0	6.900.242.260	2.920.757.740	6.899.981.005	261.255	6.899.981.005	0	6.899.981.005	0	391.333
A	01	01	01	001			FACTORES SALARIALES COMUNES	9.821.000.000	9.821.000.000	0	0	6.900.242.260	2.920.757.740	6.899.981.005	261.255	6.899.981.005	0	6.899.981.005	0	391.333
A	01	01	01	001	001		SUELDO BÁSICO	7.658.809.114	7.658.809.114	0	0	5.870.540.660	1.788.268.454	5.870.279.405	261.255	5.870.279.405	0	5.870.279.405	0	391.333
A	01	01	01	001	003		PRIMA TÉCNICA SALARIAL	290.802.398	290.802.398	0	0	184.644.113	106.158.285	184.644.113	0	184.644.113	0	184.644.113	0	0
A	01	01	01	001	004		SUBSIDIO DE ALIMENTACIÓN	4.332.436	4.332.436	0	0	2.715.221	1.617.215	2.715.221	0	2.715.221	0	2.715.221	0	0
A	01	01	01	001	005		AUXILIO DE TRANSPORTE	5.087.572	5.087.572	0	0	3.591.048	1.496.524	3.591.048	0	3.591.048	0	3.591.048	0	0
A	01	01	01	001	006		PRIMA DE SERVICIO	386.429.140	386.429.140	0	0	371.922.561	14.506.579	371.922.561	0	371.922.561	0	371.922.561	0	0
A	01	01	01	001	007		BONIFICACIÓN POR SERVICIOS PRESTADOS	267.287.999	267.287.999	0	0	211.052.039	56.235.960	211.052.039	0	211.052.039	0	211.052.039	0	0





TIP O	CTA	SUB C	OBJ G	ORD	SORD	ITEM	CONCEPTO	APROPIACION VIGENTE DEP.GSTO.	TOTAL CDP DEP.GSTOS	APROPIACION DISPONIBLE DEP.GSTO.	TOTAL CDP MODIFICACION DEP.GSTOS	TOTAL COMPROMISO DEP.GSTOS	CDP POR COMPROMETER DEP.GSTOS	TOTAL OBLIGACIONES DEP.GSTOS	COMPROMISO POR OBLIGAR DEP.GSTOS	TOTAL ORDENES DE PAGO DEP.GSTOS	OBLIGACIONES POR ORDENAR DEP.GSTOS	PAGOS DEP.GSTOS	ORDENES DE PAGO POR PAGAR DEP.GSTOS	TOTAL REINTEGROS DEP.GSTOS
A	01	01	01	001	008		HORAS EXTRAS, DOMINICALES, FESTIVOS Y RECARGOS	6.979.759	6.979.759	0	0	0	6.979.759	0	0	0	0	0	0	0
A	01	01	01	001	009		PRIMA DE NAVIDAD	832.007.684	832.007.684	0	0	2.861.237	829.146.447	2.861.237	0	2.861.237	0	2.861.237	0	0
A	01	01	01	001	010		PRIMA DE VACACIONES	367.665.746	367.665.746	0	0	252.244.720	115.421.026	252.244.720	0	252.244.720	0	252.244.720	0	0
A	01	01	01	001	012		AUXILIO DE CONECTIVIDAD DIGITAL	1.598.152	1.598.152	0	0	670.661	927.491	670.661	0	670.661	0	670.661	0	0
A	01	01	02				CONTRIBUCIONES INHERENTES A LA NÓMINA	3.723.000.000	3.723.000.000	0	0	2.630.091.542	1.092.908.458	2.630.091.542	0	2.630.091.542	0	2.630.091.542	0	0
A	01	01	02	001			APORTES A LA SEGURIDAD SOCIAL EN PENSIONES	1.113.165.701	1.113.165.701	0	0	793.994.465	319.171.236	793.994.465	0	793.994.465	0	793.994.465	0	0
A	01	01	02	002			APORTES A LA SEGURIDAD SOCIAL EN SALUD	788.492.366	788.492.366	0	0	562.676.535	225.815.831	562.676.535	0	562.676.535	0	562.676.535	0	0
A	01	01	02	003			AUXILIO DE CESANTÍAS	866.622.282	866.622.282	0	0	601.640.242	264.982.040	601.640.242	0	601.640.242	0	601.640.242	0	0
A	01	01	02	004			APORTES A CAJAS DE COMPENSACIÓN FAMILIAR	402.798.642	402.798.642	0	0	283.652.300	119.146.342	283.652.300	0	283.652.300	0	283.652.300	0	0
A	01	01	02	005			APORTES GENERALES AL SISTEMA DE RIESGOS LABORALES	48.422.708	48.422.708	0	0	33.415.800	15.006.908	33.415.800	0	33.415.800	0	33.415.800	0	0
A	01	01	02	006			APORTES AL ICBF	302.098.981	302.098.981	0	0	212.736.400	89.362.581	212.736.400	0	212.736.400	0	212.736.400	0	0
A	01	01	02	007			APORTES AL SENA	50.349.830	50.349.830	0	0	35.510.200	14.839.630	35.510.200	0	35.510.200	0	35.510.200	0	0
A	01	01	02	008			APORTES A LA ESAP	50.349.830	50.349.830	0	0	35.510.200	14.839.630	35.510.200	0	35.510.200	0	35.510.200	0	0
A	01	01	02	009			APORTES A ESCUELAS INDUSTRIALES E INSTITUTOS TÉCNICOS	100.699.660	100.699.660	0	0	70.955.400	29.744.260	70.955.400	0	70.955.400	0	70.955.400	0	0
A	01	01	03				REMUNERACIONES NO CONSTITUTIVAS DE FACTOR SALARIAL	1.243.000.000	1.243.000.000	0	0	833.828.854	409.171.146	833.828.854	0	833.828.854	0	833.828.854	0	114.852
A	01	01	03	001			PRESTACIONES SOCIALES SEGÚN DEFINICIÓN LEGAL	614.394.820	614.394.820	0	0	406.451.479	207.943.341	406.451.479	0	406.451.479	0	406.451.479	0	0
A	01	01	03	001	001		VACACIONES	534.812.155	534.812.155	0	0	356.302.728	178.509.427	356.302.728	0	356.302.728	0	356.302.728	0	0
A	01	01	03	001	002		INDEMNIZACIÓN POR VACACIONES	38.207.868	38.207.868	0	0	19.972.184	18.235.684	19.972.184	0	19.972.184	0	19.972.184	0	0





TIP O	CTA	SUB C	OBJ G	OR D	SORD	ITE M	CONCEPTO	APROPIACION VIGENTE DEP.GSTO.	TOTAL CDP DEP.GSTOS	APROPIACION DISPONIBLE DEP.GSTO.	TOTAL CDP MODIFICACION DEP.GSTOS	TOTAL COMPROMISO DEP.GSTOS	CDP POR COMPROMETER DEP.GSTOS	TOTAL OBLIGACIONES DEP.GSTOS	COMPROMISO POR OBLIGAR DEP.GSTOS	TOTAL ORDENES DE PAGO DEP.GSTOS	OBLIGACIONES POR ORDENAR DEP.GSTOS	PAGOS DEP.GSTOS	ORDENES DE PAGO POR PAGAR DEP.GSTOS	TOTAL REINTEGROS DEP.GSTOS
A	01	01	03	001	003		BONIFICACIÓN ESPECIAL DE RECREACIÓN	41.374.797	41.374.797	0	0	30.176.567	11.198.230	30.176.567	0	30.176.567	0	30.176.567	0	0
A	01	01	03	002			PRIMA TÉCNICA NO SALARIAL	443.575.180	443.575.180	0	0	316.870.722	126.704.458	316.870.722	0	316.870.722	0	316.870.722	0	0
A	01	01	03	016			PRIMA DE COORDINACIÓN	102.998.693	102.998.693	0	0	71.075.285	31.923.408	71.075.285	0	71.075.285	0	71.075.285	0	114.852
A	01	01	03	030			BONIFICACIÓN DE DIRECCIÓN	82.031.307	82.031.307	0	0	39.431.368	42.599.939	39.431.368	0	39.431.368	0	39.431.368	0	0
A	02						ADQUISICIÓN DE BIENES Y SERVICIOS	4.303.000.000	4.101.822.957	201.177.043	0	4.035.070.749	66.752.208	2.515.062.419	1.520.008.330	2.515.062.419	0	2.514.977.375	85.045	0
A	02	01					ADQUISICIÓN DE ACTIVOS NO FINANCIEROS	344.594.648	332.291.738	12.302.910	0	332.281.618	10.120	152.291.738	179.989.880	152.291.738	0	152.291.738	0	0
A	02	01	01				ACTIVOS FIJOS	344.594.648	332.291.738	12.302.910	0	332.281.618	10.120	152.291.738	179.989.880	152.291.738	0	152.291.738	0	0
A	02	01	01	004			MAQUINARIA Y EQUIPO	1.000.000	929.901	70.099	0	929.901	0	929.901	0	929.901	0	929.901	0	0
A	02	01	01	004	005		MAQUINARIA DE OFICINA, CONTABILIDAD E INFORMÁTICA	1.000.000	929.901	70.099	0	929.901	0	929.901	0	929.901	0	929.901	0	0
A	02	01	01	006			OTROS ACTIVOS FIJOS	343.594.648	331.361.837	12.232.811	0	331.351.717	10.120	151.361.837	179.989.880	151.361.837	0	151.361.837	0	0
A	02	01	01	006	002		PRODUCTOS DE LA PROPIEDAD INTELECTUAL	343.594.648	331.361.837	12.232.811	0	331.351.717	10.120	151.361.837	179.989.880	151.361.837	0	151.361.837	0	0
A	02	02					ADQUISICIONES DIFERENTES DE ACTIVOS	3.958.405.352	3.769.531.219	188.874.133	0	3.702.789.131	66.742.088	2.362.770.681	1.340.018.450	2.362.770.681	0	2.362.685.636	85.045	0
A	02	02	01				MATERIALES Y SUMINISTROS	83.591.913	77.215.675	6.376.238	0	61.872.642	15.343.033	41.662.989	20.209.653	41.662.989	0	41.577.945	85.045	0
A	02	02	01	002			PRODUCTOS ALIMENTICIOS, BEBIDAS Y TABACO; TEXTILES, PRENDAS DE VESTIR Y PRODUCTOS DE CUERO	18.442.068	18.017.753	424.315	0	15.319.933	2.697.820	10.886.105	4.433.828	10.886.105	0	10.886.105	0	0
A	02	02	01	002	003		PRODUCTOS DE MOLINERÍA, ALMIDONES Y PRODUCTOS DERIVADOS DEL ALMIDÓN; OTROS PRODUCTOS ALIMENTICIOS	6.521.648	6.434.333	87.315	0	5.937.037	497.296	3.703.169	2.233.868	3.703.169	0	3.703.169	0	0
A	02	02	01	002	007		ARTÍCULOS TEXTILES (EXCEPTO PRENDAS DE VESTIR)	4.000.000	3.663.000	337.000	0	3.663.000	0	3.663.000	0	3.663.000	0	3.663.000	0	0





TIP O	CTA	SUB C	OBJ G	ORD	SORD	ITEM	CONCEPTO	APROPIACION VIGENTE DEP.GSTO.	TOTAL CDP DEP.GSTOS	APROPIACION DISPONIBLE DEP.GSTO.	TOTAL CDP MODIFICACION DEP.GSTOS	TOTAL COMPROMISO DEP.GSTOS	CDP POR COMPROMETER DEP.GSTOS	TOTAL OBLIGACIONES DEP.GSTOS	COMPROMISO POR OBLIGAR DEP.GSTOS	TOTAL ORDENES DE PAGO DEP.GSTOS	OBLIGACIONES POR ORDENAR DEP.GSTOS	PAGOS DEP.GSTOS	ORDENES DE PAGO POR PAGAR DEP.GSTOS	TOTAL REINTEGROS DEP.GSTOS
A	02	02	01	002	008		DOTACIÓN (PRENDAS DE VESTIR Y CALZADO)	7.920.420	7.920.420	0	0	5.719.896	2.200.524	3.519.936	2.199.960	3.519.936	0	3.519.936	0	0
A	02	02	01	003			OTROS BIENES TRANSPORTABLES (EXCEPTO PRODUCTOS METÁLICOS, MAQUINARIA Y EQUIPO)	52.847.085	46.987.536	5.859.549	0	35.411.832	11.575.704	20.977.538	14.434.293	20.977.538	0	20.892.493	85.045	0
A	02	02	01	003	001		PRODUCTOS DE MADERA, CORCHO, CESTERÍA Y ESPARTERÍA	0	0	0	0	0	0	0	0	0	0	0	0	0
A	02	02	01	003	002		PASTA O PULPA, PAPEL Y PRODUCTOS DE PAPEL; IMPRESOS Y ARTÍCULOS RELACIONADOS	7.672.001	6.483.984	1.188.017	0	6.483.984	0	3.400.823	3.083.161	3.400.823	0	3.400.823	0	0
A	02	02	01	003	003		PRODUCTOS DE HORNOS DE COQUE; PRODUCTOS DE REFINACIÓN DE PETRÓLEO Y COMBUSTIBLE NUCLEAR	9.047.917	9.000.000	47.917	0	9.000.000	0	4.640.232	4.359.768	4.640.232	0	4.555.187	85.045	0
A	02	02	01	003	005		OTROS PRODUCTOS QUÍMICOS; FIBRAS ARTIFICIALES (O FIBRAS INDUSTRIALES HECHAS POR EL HOMBRE)	16.557.224	16.287.994	269.230	0	14.911.632	1.376.362	7.920.267	6.991.365	7.920.267	0	7.920.267	0	0
A	02	02	01	003	006		PRODUCTOS DE CAUCHO Y PLÁSTICO	5.240.130	3.523.630	1.716.500	0	3.523.630	0	3.523.630	0	3.523.630	0	3.523.630	0	0
A	02	02	01	003	008		OTROS BIENES TRANSPORTABLES N.C.P.	14.329.813	11.691.928	2.637.885	0	1.492.586	10.199.342	1.492.586	0	1.492.586	0	1.492.586	0	0
A	02	02	01	004			PRODUCTOS METÁLICOS Y PAQUETES DE SOFTWARE	12.302.760	12.210.387	92.373	0	11.140.878	1.069.509	9.799.346	1.341.532	9.799.346	0	9.799.346	0	0
A	02	02	01	004	002		PRODUCTOS METÁLICOS ELABORADOS (EXCEPTO MAQUINARIA Y EQUIPO)	202.760	110.387	92.373	0	110.387	0	110.387	0	110.387	0	110.387	0	0
A	02	02	01	004	003		MAQUINARIA PARA USO GENERAL	8.500.000	8.500.000	0	0	8.500.000	0	8.122.373	377.627	8.122.373	0	8.122.373	0	0
A	02	02	01	004	005		MAQUINARIA DE OFICINA,	1.000.000	1.000.000	0	0	963.900	36.100	0	963.900	0	0	0	0	0





TIP O	CTA	SUB C	OBJ G	ORD	SORD	ITEM	CONCEPTO	APROPIACION VIGENTE DEP.GSTO.	TOTAL CDP DEP.GSTOS	APROPIACION DISPONIBLE DEP.GSTO.	TOTAL CDP MODIFICACION DEP.GSTOS	TOTAL COMPROMISO DEP.GSTOS	CDP POR COMPROMETER DEP.GSTOS	TOTAL OBLIGACIONES DEP.GSTOS	COMPROMISO POR OBLIGAR DEP.GSTOS	TOTAL ORDENES DE PAGO DEP.GSTOS	OBLIGACIONES POR ORDENAR DEP.GSTOS	PAGOS DEP.GSTOS	ORDENES DE PAGO POR PAGAR DEP.GSTOS	TOTAL REINTEGROS DEP.GSTOS
							CONTABILIDAD E INFORMÁTICA													
A	02	02	01	004	006		MAQUINARIA Y APARATOS ELÉCTRICOS	0	0	0	0	0	0	0	0	0	0	0	0	0
A	02	02	01	004	008		APARATOS MÉDICOS, INSTRUMENTOS ÓPTICOS Y DE PRECISIÓN, RELOJES	2.600.000	2.600.000	0	0	1.566.591	1.033.409	1.566.586	5	1.566.586	0	1.566.586	0	0
A	02	02	02				ADQUISICIÓN DE SERVICIOS	3.874.813.439	3.692.315.544	182.497.895	0	3.640.916.488	51.399.055	2.321.107.692	1.319.808.797	2.321.107.692	0	2.321.107.692	0	0
A	02	02	02	006			SERVICIOS DE ALOJAMIENTO; SERVICIOS DE SUMINISTRO DE COMIDAS Y BEBIDAS; SERVICIOS DE TRANSPORTE; Y SERVICIOS DE DISTRIBUCIÓN DE ELECTRICIDAD, GAS Y AGUA	223.208.591	170.378.149	52.830.442	0	160.775.807	9.602.342	82.172.694	78.603.113	82.172.694	0	82.172.694	0	0
A	02	02	02	006	003		ALOJAMIENTO; SERVICIOS DE SUMINISTROS DE COMIDAS Y BEBIDAS	3.264.045	623.100	2.640.945	0	623.100	0	623.100	0	623.100	0	623.100	0	0
A	02	02	02	006	004		SERVICIOS DE TRANSPORTE DE PASAJEROS	102.743.397	52.553.900	50.189.497	0	51.414.900	1.139.000	16.879.885	34.535.015	16.879.885	0	16.879.885	0	0
A	02	02	02	006	008		SERVICIOS POSTALES Y DE MENSAJERÍA	60.000.000	60.000.000	0	0	60.000.000	0	15.931.902	44.068.098	15.931.902	0	15.931.902	0	0
A	02	02	02	006	009		SERVICIOS DE DISTRIBUCIÓN DE ELECTRICIDAD, GAS Y AGUA (POR CUENTA PROPIA)	57.201.149	57.201.149	0	0	48.737.807	8.463.342	48.737.807	0	48.737.807	0	48.737.807	0	0
A	02	02	02	007			SERVICIOS FINANCIEROS Y SERVICIOS CONEXOS, SERVICIOS INMOBILIARIOS Y SERVICIOS DE LEASING	2.140.750.150	2.117.858.866	22.891.284	0	2.117.855.616	3.250	1.495.409.663	622.445.953	1.495.409.663	0	1.495.409.663	0	0
A	02	02	02	007	001		SERVICIOS FINANCIEROS Y SERVICIOS CONEXOS	70.836.637	70.836.637	0	0	70.835.859	778	70.419.132	416.727	70.419.132	0	70.419.132	0	0
A	02	02	02	007	002		SERVICIOS INMOBILIARIOS	1.188.280.884	1.188.280.884	0	0	1.188.280.860	24	890.251.484	298.029.376	890.251.484	0	890.251.484	0	0





TIP O	CTA	SUB C	OBJ G	ORD	SORD	ITEM	CONCEPTO	APROPIACION VIGENTE DEP.GSTO.	TOTAL CDP DEP.GSTOS	APROPIACION DISPONIBLE DEP.GSTO.	TOTAL CDP MODIFICACION DEP.GSTOS	TOTAL COMPROMISO DEP.GSTOS	CDP POR COMPROMETER DEP.GSTOS	TOTAL OBLIGACIONES DEP.GSTOS	COMPROMISO POR OBLIGAR DEP.GSTOS	TOTAL ORDENES DE PAGO DEP.GSTOS	OBLIGACIONES POR ORDENAR DEP.GSTOS	PAGOS DEP.GSTOS	ORDENES DE PAGO POR PAGAR DEP.GSTOS	TOTAL REINTEGROS DEP.GSTOS
A	02	02	02	007	003		SERVICIOS DE ARRENDAMIENTO O ALQUILER SIN OPERARIO	881.632.629	858.741.345	22.891.284	0	858.738.897	2.448	534.739.047	323.999.849	534.739.047	0	534.739.047	0	0
A	02	02	02	008			SERVICIOS PRESTADOS A LAS EMPRESAS Y SERVICIOS DE PRODUCCIÓN	1.241.077.117	1.217.267.527	23.809.590	0	1.202.913.739	14.353.788	682.391.341	520.522.398	682.391.341	0	682.391.341	0	0
A	02	02	02	008	002		SERVICIOS JURÍDICOS Y CONTABLES	199.828.502	199.738.700	89.802	0	199.738.700	0	142.628.810	57.109.890	142.628.810	0	142.628.810	0	0
A	02	02	02	008	003		OTROS SERVICIOS PROFESIONALES, CIENTÍFICOS Y TÉCNICOS	819.180.874	804.511.675	14.669.199	0	791.977.155	12.534.520	400.690.637	391.286.518	400.690.637	0	400.690.637	0	0
A	02	02	02	008	004		SERVICIOS DE TELECOMUNICACIONES, TRANSMISIÓN Y SUMINISTRO DE INFORMACIÓN	88.635.903	81.765.902	6.870.001	0	79.996.634	1.769.268	52.199.424	27.797.210	52.199.424	0	52.199.424	0	0
A	02	02	02	008	005		SERVICIOS DE SOPORTE	86.671.838	86.541.251	130.587	0	86.491.251	50.000	54.314.172	32.177.079	54.314.172	0	54.314.172	0	0
A	02	02	02	008	007		SERVICIOS DE MANTENIMIENTO, REPARACIÓN E INSTALACIÓN (EXCEPTO SERVICIOS DE CONSTRUCCIÓN)	46.760.000	44.709.999	2.050.001	0	44.709.999	0	32.558.298	12.151.701	32.558.298	0	32.558.298	0	0
A	02	02	02	009			SERVICIOS PARA LA COMUNIDAD, SOCIALES Y PERSONALES	199.972.698	126.811.002	73.161.696	0	123.360.500	3.450.502	26.646.161	96.714.339	26.646.161	0	26.646.161	0	0
A	02	02	02	009	002		SERVICIOS DE EDUCACIÓN	97.919.147	39.202.977	58.716.170	0	35.758.977	3.444.000	19.918.500	15.840.477	19.918.500	0	19.918.500	0	0
A	02	02	02	009	003		SERVICIOS PARA EL CUIDADO DE LA SALUD HUMANA Y SERVICIOS SOCIALES	28.525.201	19.811.872	8.713.329	0	19.811.872	0	1.553.000	18.258.872	1.553.000	0	1.553.000	0	0
A	02	02	02	009	004		SERVICIOS DE ALCANTARILLADO, RECOLECCIÓN, TRATAMIENTO Y DISPOSICIÓN DE DESECHOS Y OTROS SERVICIOS DE SANEAMIENTO AMBIENTAL	1.880.197	1.600.000	280.197	0	1.593.498	6.502	1.593.498	0	1.593.498	0	1.593.498	0	0
A	02	02	02	009	006		SERVICIOS DE ESPARCIMIENTO, CULTURALES Y DEPORTIVOS	71.648.153	66.196.153	5.452.000	0	66.196.153	0	3.581.163	62.614.990	3.581.163	0	3.581.163	0	0





TIP O	CTA	SUB C	OBJ G	ORD	SORD	ITEM	CONCEPTO	APROPIACION VIGENTE DEP.GSTO.	TOTAL CDP DEP.GSTOS	APROPIACION DISPONIBLE DEP.GSTO.	TOTAL CDP MODIFICACION DEP.GSTOS	TOTAL COMPROMISO DEP.GSTOS	CDP POR COMPROMETER DEP.GSTOS	TOTAL OBLIGACIONES DEP.GSTOS	COMPROMISO POR OBLIGAR DEP.GSTOS	TOTAL ORDENES DE PAGO DEP.GSTOS	OBLIGACIONES POR ORDENAR DEP.GSTOS	PAGOS DEP.GSTOS	ORDENES DE PAGO POR PAGAR DEP.GSTOS	TOTAL REINTEGROS DEP.GSTOS
A	02	02	02	010			VIÁTICOS DE LOS FUNCIONARIOS EN COMISIÓN	69.804.883	60.000.000	9.804.883	0	36.010.827	23.989.173	34.487.833	1.522.994	34.487.833	0	34.487.833	0	0
A	03						TRANSFERENCIAS CORRIENTES	56.000.000	56.000.000	0	0	45.440.100	10.559.900	12.325.230	33.114.870	12.325.230	0	12.325.230	0	82.277.498
A	03	04					PRESTACIONES PARA CUBRIR RIESGOS SOCIALES	56.000.000	56.000.000	0	0	45.440.100	10.559.900	12.325.230	33.114.870	12.325.230	0	12.325.230	0	82.277.498
A	03	04	02				PRESTACIONES SOCIALES RELACIONADAS CON EL EMPLEO	56.000.000	56.000.000	0	0	45.440.100	10.559.900	12.325.230	33.114.870	12.325.230	0	12.325.230	0	82.277.498
A	03	04	02	012			INCAPACIDADES Y LICENCIAS DE MATERNIDAD Y PATERNIDAD (NO DE PENSIONES)	56.000.000	56.000.000	0	0	45.440.100	10.559.900	12.325.230	33.114.870	12.325.230	0	12.325.230	0	82.277.498
A	03	04	02	012	001		INCAPACIDADES (NO DE PENSIONES)	47.700.000	47.700.000	0	0	42.378.485	5.321.515	9.263.615	33.114.870	9.263.615	0	9.263.615	0	55.191.700
A	03	04	02	012	002		LICENCIAS DE MATERNIDAD Y PATERNIDAD (NO DE PENSIONES)	8.300.000	8.300.000	0	0	3.061.615	5.238.385	3.061.615	0	3.061.615	0	3.061.615	0	27.085.798
A	08						GASTOS POR TRIBUTOS, MULTAS, SANCIONES E INTERESES DE MORA	21.000.000	244.000	20.756.000	0	244.000	0	244.000	0	244.000	0	244.000	0	0
A	08						GASTOS POR TRIBUTOS, MULTAS, SANCIONES E INTERESES DE MORA	29.000.000	0	29.000.000	0	0	0	0	0	0	0	0	0	0
A	08	01					IMPUESTOS	21.000.000	244.000	20.756.000	0	244.000	0	244.000	0	244.000	0	244.000	0	0
A	08	01	02				IMPUESTOS TERRITORIALES	21.000.000	244.000	20.756.000	0	244.000	0	244.000	0	244.000	0	244.000	0	0
A	08	01	02	006			IMPUESTO SOBRE VEHÍCULOS AUTOMOTORES	21.000.000	244.000	20.756.000	0	244.000	0	244.000	0	244.000	0	244.000	0	0
A	08	04					CONTRIBUCIONES	29.000.000	0	29.000.000	0	0	0	0	0	0	0	0	0	0
A	08	04	01				CUOTA DE FISCALIZACIÓN Y AUDITAJE	29.000.000	0	29.000.000	0	0	0	0	0	0	0	0	0	0
C							INVERSION	1.634.253.637	1.536.940.066	97.313.571	0	1.485.137.828	51.802.238	976.257.965	508.879.863	976.257.965	0	958.794.338	17.463.627	0
C	1304						INSPECCIÓN, CONTROL Y VIGILANCIA FINANCIERA, SOLIDARIA Y DE RECURSOS PÚBLICOS	1.242.023.580	1.147.643.684	94.379.896	0	1.111.925.846	35.717.838	781.422.343	330.503.503	781.422.343	0	781.422.343	0	0





TIP O	CTA	SUB C	OBJ G	ORD	SORD	ITEM	CONCEPTO	APROPIACION VIGENTE DEP.GSTO.	TOTAL CDP DEP.GSTOS	APROPIACION DISPONIBLE DEP.GSTO.	TOTAL CDP MODIFICACION DEP.GSTOS	TOTAL COMPROMISO DEP.GSTOS	CDP POR COMPROMETER DEP.GSTOS	TOTAL OBLIGACIONES DEP.GSTOS	COMPROMISO POR OBLIGAR DEP.GSTOS	TOTAL ORDENES DE PAGO DEP.GSTOS	OBLIGACIONES POR ORDENAR DEP.GSTOS	PAGOS DEP.GSTOS	ORDENES DE PAGO POR PAGAR DEP.GSTOS	TOTAL REINTEGROS DEP.GSTOS
C	1304	1000					INTERSUBSECTORIAL GOBIERNO	1.242.023.580	1.147.643.684	94.379.896	0	1.111.925.846	35.717.838	781.422.343	330.503.503	781.422.343	0	781.422.343	0	0
C	1304	1000	2				IMPLEMENTACIÓN SISTEMA INTEGRAL DE INFORMACIÓN PARA LA PREVENCIÓN DEL FRAUDE Y LA CORRUPCIÓN EN LAS ENTIDADES VIGILADAS NACIONAL	827.000.000	766.696.684	60.303.316	0	730.978.846	35.717.838	613.698.027	117.280.819	613.698.027	0	613.698.027	0	0
C	1304	1000	2	0			IMPLEMENTACIÓN SISTEMA INTEGRAL DE INFORMACIÓN PARA LA PREVENCIÓN DEL FRAUDE Y LA CORRUPCIÓN EN LAS ENTIDADES VIGILADAS NACIONAL	827.000.000	766.696.684	60.303.316	0	730.978.846	35.717.838	613.698.027	117.280.819	613.698.027	0	613.698.027	0	0
C	1304	1000	2	0	1304027		SERVICIO DE INFORMACIÓN IMPLEMENTADO	827.000.000	766.696.684	60.303.316	0	730.978.846	35.717.838	613.698.027	117.280.819	613.698.027	0	613.698.027	0	0
C	1304	1000	2	0	1304027	02	ADQUISICIÓN DE BIENES Y SERVICIOS - SERVICIO DE INFORMACIÓN IMPLEMENTADO - IMPLEMENTACIÓN SISTEMA INTEGRAL DE INFORMACIÓN PARA LA PREVENCIÓN DEL FRAUDE Y LA CORRUPCIÓN EN LAS ENTIDADES VIGILADAS NACIONAL	827.000.000	766.696.684	60.303.316	0	730.978.846	35.717.838	613.698.027	117.280.819	613.698.027	0	613.698.027	0	0
C	1304	1000	3	0			FORTALECIMIENTO DE HERRAMIENTAS INSTITUCIONALES PARA LA INVESTIGACION, MEDICION, FORMACION E INTERACCION CON LA CIUDADANIA FRENTE A LA LUCHA CONTRA EL FRAUDE Y LA CORRUPCION EN LA ADMINISTRACION DE TRIBUTOS, RENTAS Y	415.023.580	380.947.000	34.076.580	0	380.947.000	0	167.724.317	213.222.683	167.724.317	0	167.724.317	0	0





TIP O	CTA	SUB C	OBJ G	ORD	SORD	ITEM	CONCEPTO	APROPIACION VIGENTE DEP.GSTO.	TOTAL CDP DEP.GSTOS	APROPIACION DISPONIBLE DEP.GSTO.	TOTAL CDP MODIFICACION DEP.GSTOS	TOTAL COMPROMISO DEP.GSTOS	CDP POR COMPROMETER DEP.GSTOS	TOTAL OBLIGACIONES DEP.GSTOS	COMPROMISO POR OBLIGAR DEP.GSTOS	TOTAL ORDENES DE PAGO DEP.GSTOS	OBLIGACIONES POR ORDENAR DEP.GSTOS	PAGOS DEP.GSTOS	ORDENES DE PAGO POR PAGAR DEP.GSTOS	TOTAL REINTEGROS DEP.GSTOS	
							CONTRIBUCIONES PARAFISCALES. NAC														
C	1304	1000	3	0	1304022		DOCUMENTOS METODOLÓGICOS	99.800.000	99.800.000	0	0	99.800.000	0	52.098.624	47.701.376	52.098.624	0	52.098.624	0	0	
C	1304	1000	3	0	1304027		SERVICIO DE INFORMACIÓN IMPLEMENTADO	315.223.580	281.147.000	34.076.580	0	281.147.000	0	115.625.693	165.521.307	115.625.693	0	115.625.693	0	0	
C	1304	1000	3	0	1304022	02	ADQUISICIÓN DE BIENES Y SERVICIOS - DOCUMENTOS METODOLÓGICOS - FORTALECIMIENTO DE HERRAMIENTAS INSTITUCIONALES PARA LA INVESTIGACION, MEDICION, FORMACION E INTERACCION CON LA CIUDADANIA FRENTE A LA LUCHA CONTRA EL FRAUDE Y LA CORRUPCION EN LA ADMINI	99.800.000	99.800.000	0	0	99.800.000	0	52.098.624	47.701.376	52.098.624	0	52.098.624	0	0	
C	1304	1000	3	0	1304027	02	ADQUISICIÓN DE BIENES Y SERVICIOS - SERVICIO DE INFORMACIÓN IMPLEMENTADO - FORTALECIMIENTO DE HERRAMIENTAS INSTITUCIONALES PARA LA INVESTIGACION, MEDICION, FORMACION E INTERACCION CON LA CIUDADANIA FRENTE A LA LUCHA CONTRA EL FRAUDE Y LA CORRUPCION	315.223.580	281.147.000	34.076.580	0	281.147.000	0	115.625.693	165.521.307	115.625.693	0	115.625.693	0	0	
C	1304	1000	3				FORTALECIMIENTO DE HERRAMIENTAS INSTITUCIONALES PARA LA INVESTIGACIÓN, MEDICIÓN, FORMACIÓN E INTERACCIÓN CON LA CIUDADANÍA FRENTE A LA LUCHA CONTRA EL FRAUDE Y LA CORRUPCIÓN EN LA	415.023.580	380.947.000	34.076.580	0	380.947.000	0	167.724.317	213.222.683	167.724.317	0	167.724.317	0	0	





TIP O	CTA	SUB C	OBJ G	OR D	SORD	ITE M	CONCEPTO	APROPIACION VIGENTE DEP.GSTO.	TOTAL CDP DEP.GSTOS	APROPIACION DISPONIBLE DEP.GSTO.	TOTAL CDP MODIFICACION DEP.GSTOS	TOTAL COMPROMISOS DEP.GSTOS	CDP POR COMPROMETER DEP.GSTOS	TOTAL OBLIGACIONES DEP.GSTOS	COMPROMISO POR OBLIGAR DEP.GSTOS	TOTAL ORDENES DE PAGO DEP.GSTOS	OBLIGACIONES POR ORDENAR DEP.GSTOS	PAGOS DEP.GSTOS	ORDENES DE PAGO POR PAGAR DEP.GSTOS	TOTAL REINTEGROS DEP.GSTOS
							ADMINISTRACION DE TRIBUTOS, RENTAS Y CONTRIBUCIONES PARAFISCALES, NAC													
C	1399						FORTALECIMIENTO DE LA GESTIÓN Y DIRECCIÓN DEL SECTOR HACIENDA	392.230.057	389.296.382	2.933.675	0	373.211.982	16.084.400	194.835.621	178.376.361	194.835.621	0	177.371.994	17.463.627	0
C	1399	1000					INTERSUBSECTORIAL GOBIERNO	392.230.057	389.296.382	2.933.675	0	373.211.982	16.084.400	194.835.621	178.376.361	194.835.621	0	177.371.994	17.463.627	0
C	1399	1000	1	0			FORTALECIMIENTO DE LA GESTION DOCUMENTAL EN LA AGENCIA ITRC BOGOTA	392.230.057	389.296.382	2.933.675	0	373.211.982	16.084.400	194.835.621	178.376.361	194.835.621	0	177.371.994	17.463.627	0
C	1399	1000	1	0	1399052		SERVICIO DE GESTIÓN DOCUMENTAL	76.095.106	73.645.000	2.450.106	0	73.645.000	0	49.096.667	24.548.333	49.096.667	0	49.096.667	0	0
C	1399	1000	1	0	1399062		SERVICIOS DE INFORMACIÓN ACTUALIZADOS	185.597.819	185.597.819	0	0	185.597.819	0	82.029.484	103.568.335	82.029.484	0	64.565.857	17.463.627	0
C	1399	1000	1	0	1399063		SERVICIOS DE INFORMACIÓN IMPLEMENTADOS	130.537.132	130.053.563	483.569	0	113.969.163	16.084.400	63.709.470	50.259.693	63.709.470	0	63.709.470	0	0
C	1399	1000	1	0	1399052	02	ADQUISICIÓN DE BIENES Y SERVICIOS - SERVICIO DE GESTIÓN DOCUMENTAL - FORTALECIMIENTO DE LA GESTION DOCUMENTAL EN LA AGENCIA ITRC BOGOTA	76.095.106	73.645.000	2.450.106	0	73.645.000	0	49.096.667	24.548.333	49.096.667	0	49.096.667	0	0
C	1399	1000	1	0	1399062	02	ADQUISICIÓN DE BIENES Y SERVICIOS - SERVICIOS DE INFORMACIÓN ACTUALIZADOS - FORTALECIMIENTO DE LA GESTION DOCUMENTAL EN LA AGENCIA ITRC BOGOTA	185.597.819	185.597.819	0	0	185.597.819	0	82.029.484	103.568.335	82.029.484	0	64.565.857	17.463.627	0
C	1399	1000	1	0	1399063	02	ADQUISICIÓN DE BIENES Y SERVICIOS - SERVICIOS DE INFORMACIÓN IMPLEMENTADOS - FORTALECIMIENTO DE LA GESTION DOCUMENTAL EN LA AGENCIA ITRC BOGOTA	130.537.132	130.053.563	483.569	0	113.969.163	16.084.400	63.709.470	50.259.693	63.709.470	0	63.709.470	0	0





TIP O	CTA	SUB C	OBJ G	OR D	SORD	ITE M	CONCEPTO	APROPIACION VIGENTE DEP.GSTO.	TOTAL CDP DEP.GSTOS	APROPIACION DISPONIBLE DEP.GSTO.	TOTAL CDP MODIFICACION DEP.GSTOS	TOTAL COMPROMISO DEP.GSTOS	CDP POR COMPROMETER DEP.GSTOS	TOTAL OBLIGACIONES DEP.GSTOS	COMPROMISO POR OBLIGAR DEP.GSTOS	TOTAL ORDENES DE PAGO DEP.GSTOS	OBLIGACIONES POR ORDENAR DEP.GSTOS	PAGOS DEP.GSTOS	ORDENES DE PAGO POR PAGAR DEP.GSTOS	TOTAL REINTEGROS DEP.GSTOS
C	1399	1000	1				FORTALECIMIENTO DE LA GESTIÓN DOCUMENTAL EN LA AGENCIA ITRC BOGOTÁ	392.230.057	389.296.382	2.933.675	0	373.211.982	16.084.400	194.835.621	178.376.361	194.835.621	0	177.371.994	17.463.627	0

Elaboró: ECG

Revisó: HJGV

