



INFORME DE EJECUCIÓN PRESUPUESTAL – IV TRIMESTRE DE 2021

1. APROPIACIÓN VIGENTE A DICIEMBRE 2021

Concepto de Gastos	Apropiación Vigente
<b>FUNCIONAMIENTO</b>	<b>19.471.000.000</b>
Gastos de Personal	15.062.000.000
Adquisición de Bienes y Servicios	4.303.000.000
Transferencias Corrientes	56.000.000
Gastos Por Tributos, Multas, Sanciones e Intereses De Mora	50.000.000
<b>INVERSIÓN</b>	<b>1.634.253.637</b>
<b>TOTAL APROPIACIÓN VIGENTE</b>	<b>21.105.253.637</b>

2. EJECUCION ACUMULADA DICIEMBRE 2021

	Apropiación Vigente	CDP		CRP		OBLI		PAG	
			%		%		%		%
<b>Funcionamiento</b>	<b>19.471.000.000</b>	<b>19.118.869.301</b>	<b>98,2%</b>	<b>19.118.869.301</b>	<b>98,2%</b>	<b>19.071.078.118</b>	<b>97,9%</b>	<b>19.071.078.118</b>	<b>97,9%</b>
Gastos de Personal	15.062.000.000	14.888.282.297	98,8%	14.888.282.297	98,8%	14.888.282.297	98,8%	14.888.282.297	98,8%
Adquisición de Bienes y Servicios	4.303.000.000	4.177.713.244	97,1%	4.177.713.244	97,1%	4.129.922.061	96,0%	4.129.922.061	95,98%
Transferencias Corrientes	56.000.000	4.743.220	8,5%	4.743.220	8,5%	4.743.220	8,5%	4.743.220	8,47%
Gastos Por Tributos, Multas, Sanciones e Intereses De Mora	50.000.000	48.130.540	96,3%	48.130.540	96,3%	48.130.540	96,3%	48.130.540	96,3%
<b>Inversión</b>	<b>1.634.253.637</b>	<b>1.540.272.389</b>	<b>94,2%</b>	<b>1.540.272.389</b>	<b>94,2%</b>	<b>1.540.272.389</b>	<b>94,2%</b>	<b>1.540.272.389</b>	<b>94,2%</b>
Implementación Sistema Integral De Información Para La Prevención Del Fraude Y La Corrupción En Las Entidades Vigiladas Nacional	827.000.000	746.895.985	90,3%	746.895.985	90,3%	746.895.985	90,3%	746.895.985	90,3%
Fortalecimiento De Herramientas Institucionales Para La Investigación, Medición, Formación E Interacción Con La Ciudadanía Frente A La Lucha Contra El Fraude Y La Corrupción En La Administración De Tributos, Rentas Y Contribuciones Parafiscales. Nac	415.023.580	411.023.580	99,0%	411.023.580	99,0%	411.023.580	99,0%	411.023.580	99,0%
Fortalecimiento De La Gestión Documental En La Agencia Itrc Bogotá	392.230.057	382.352.824	97,5%	382.352.824	97,5%	382.352.824	97,5%	382.352.824	97,5%
<b>TOTAL</b>	<b>21.105.253.637</b>	<b>20.659.141.690</b>	<b>97,9%</b>	<b>20.659.141.690</b>	<b>97,9%</b>	<b>20.611.350.507</b>	<b>97,7%</b>	<b>20.611.350.507</b>	<b>97,7%</b>

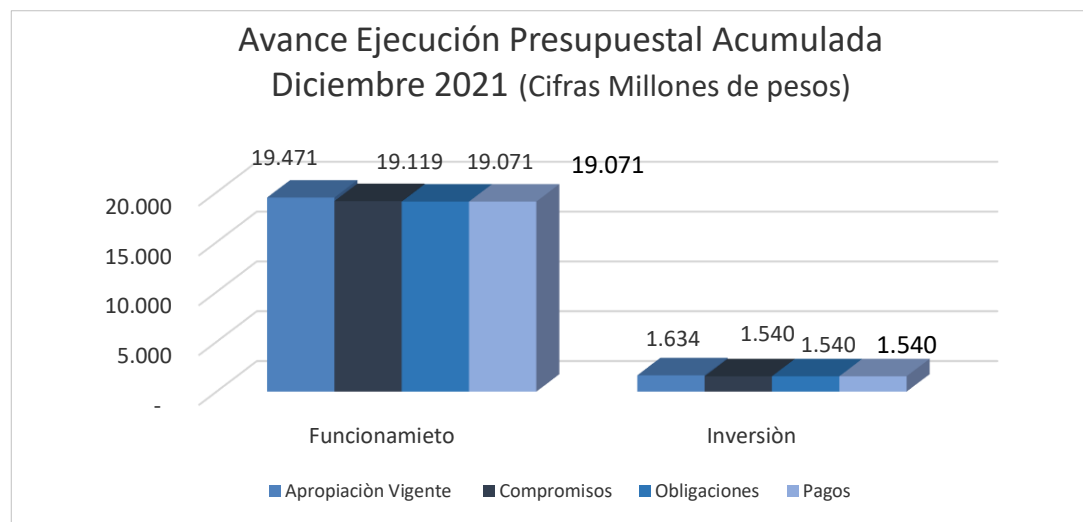
Fuente: Reportes SIIF Nación y tablas propias, Cifras en pesos





Como se observa en la tabla anterior, los Compromisos<sup>1</sup> llegaron al 97,9% del total de la Apropriación Vigente. Los Gastos de Funcionamiento con 98,2% y los gastos de Inversión el 94,2%, con respecto a su apropiación. Por otra parte, el porcentaje de ejecución<sup>2</sup> (Obligaciones) llega al 97,7% sobre el total de los gastos apropiados, donde los Gastos de Funcionamiento alcanzaron el 97,9% y los gastos de Inversión el 97,2%, con respecto a su apropiación vigente.

Se muestra gráficamente el comportamiento de la apropiación comprometida (Compromisos) y de la ejecución (Obligaciones).



Fuente: Información de Reportes SIIF Nación

<sup>1</sup> Porcentaje comprometido: es la porción del presupuesto asignado, que a la fecha de corte está respaldada por contratos o convenios celebrados con particulares o empresas.

<sup>2</sup> Porcentaje de ejecución: es la porción del presupuesto asignado, que a la fecha la entidad pública adeuda como consecuencia de la recepción de bienes o servicios contratados.





### 3. COMPORTAMIENTO PAC

Comportamiento del Programa Anual de Caja, PAC, acumulado para el mes de diciembre:

Tabla

AGENCIA DEL INSPECTOR DE TRIBUTOS RENTAS Y CONTRIBUCIONES - ITRC													
SECRETARÍA GENERAL													
PROCESO FINANCIERO 2021													
MES	PAC A DISPOSICION DE LA ENTIDAD				PAGADO				INPANT				
	PERSONAL	ADQUIS BY S	TRANSFE	INVERSION	PERSONAL	ADQUIS BY S	TRANSFE	INVERSION	PERSONAL	ADQUIS BY S	TRANSFE	INVERSION	TOTAL
ENERO	1.818.347.241,00	211.552.120,00	0	0	985.967.513,00	103.559.123,35	0	0	45,78%	51,05%	0,00%	0,00%	46,33%
FEBRERO	1.171.851.980,00	202.542.289,00	0	2.939.550	1.150.042.360,00	181.700.854,26	0	2.939.550,00	1,86%	10,29%	0,00%	0,00%	3,1%
MARZO	1.147.581.055,00	274.628.087,39	0	15.067.350,00	1.034.632.245,00	230.142.330,81	0	10.556.180,00	9,84%	16,20%	0,00%	29,94%	11,3%
ABRIL	1.134.693.588,00	247.957.521,00	260.000,00	25.481.050,00	1.100.399.624,00	182.745.303,39	244.000,00	25.481.050,00	3,02%	26,30%	6,15%	0,00%	7,1%
MAYO	1.328.943.470,00	353.472.730,94	0	20.968.880,00	1.236.448.619,00	338.569.883,86	0	20.968.880,00	6,96%	4,22%	0,00%	0,00%	6,3%
JUNIO	1.001.070.197,00	269.518.429,67	0	182.026.906,68	1.000.956.960,00	269.518.429,18	0	182.026.906,66	0,01%	0,00%	0,00%	0,00%	0,0%
JULIO	1.535.573.240,00	325.737.629,57	-	485.857.385,02	1.535.573.240,00	321.762.541,03	-	485.857.385,00	0,00%	1,22%	0,00%	0,00%	0,2%
AGOSTO	1.138.573.368,00	450.438.402,54	0	127.643.585,02	1.120.149.584,00	450.438.401,73	0	123.643.585,00	1,62%	0,00%	0,00%	3,13%	1,3%
SEPTIEMBRE	1.326.254.006,00	443.234.626,81	0	107.320.801,66	1.294.840.169,00	436.540.506,89	0	107.320.801,00	2,37%	1,51%	0,00%	0,00%	2,0%
OCTUBRE	1.248.122.944,00	428.572.726,00	0	149.048.182,56	1.219.640.782,00	358.469.466,00	0	148.903.363,68	2,28%	16,36%	0,00%	0,10%	5,4%
NOVIEMBRE	2.198.796.799,00	595.608.576,00	-	176.246.211,00	2.178.504.588,00	281.493.129,05	-	176.246.211,88	0,92%	52,74%	0,00%	0,00%	11,3%
DICEMBRE	1.237.625.202,00	1.014.290.672,95	-	257.429.991,21	1.138.962.384,00	976.211.491,32	-	256.328.475,53	7,97%	3,75%	0,00%	0,43%	5,5%
<b>TOTAL</b>	<b>16.287.433.090,00</b>	<b>4.817.553.811,87</b>	<b>260.000,00</b>	<b>1.550.029.893,15</b>	<b>14.996.118.068,00</b>	<b>4.131.151.460,87</b>	<b>244.000,00</b>	<b>1.540.272.388,75</b>	<b>7,93%</b>	<b>14,25%</b>	<b>6,15%</b>	<b>0,63%</b>	<b>8,8%</b>

Al terminar el año 2021, el Indicador de PAC No Utilizado, Inpant, acumulado fue del 8,8%, que supera la meta interna del 4,7% de la Entidad, ubicándolo aún en un rango bajo. Específicamente para el mes de diciembre, el Inpant alcanzó un valor del 5,5% como se muestra en la Tabla anterior, reduciéndose respecto del mes de noviembre.

Para la posición 1-1 Personal PAC no utilizado fue el valor de \$98,662,818. El Ministerio de Hacienda asignó más recursos de los solicitados. Para la posición 1-2 Gastos Generales el valor de PAC no utilizado asciende al valor de \$38,079,181,63.





Durante la vigencia del año 2021, la Dirección del Tesoro nacional, asignó más recursos de los solicitados por la agencia ITRC, en especial en los meses de enero, mayo, septiembre y diciembre, lo que explica en gran medida el no cumplimiento de la meta interna de Inpanut.

#### 4. RESERVAS PRESUPUESTALES

Al cierre de la vigencia 2021 se constituyeron reservas presupuestales que asciende a \$47.791.183,93 solo para Gastos de Funcionamiento y que equivale al 0,2% de la apropiación vigente \$19.47.000.000. Lo anterior no supera los techos establecidos en el decreto 1068/2015 artículo 2.8.1.7.3.5, donde no se puede exceder del 2% para gastos de funcionamiento y del 15% para gastos de Inversión.

Contratos Reserva Presupuestal:

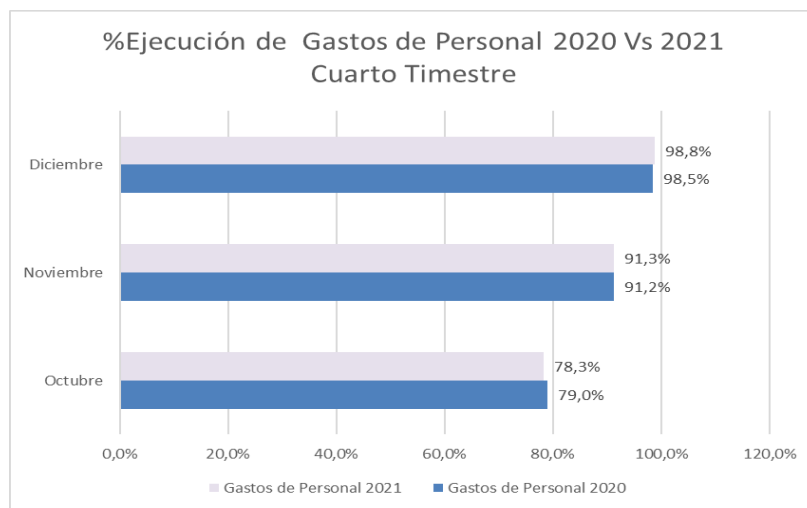
Rubro	Descripción	Saldo por Utilizar	Nombre Razón Social
A-02-02-02-006-008	SERVICIOS POSTALES Y DE MENSAJERÍA	32.320.548,00	SERVICIOS POSTALES NACIONALES S.A
A-02-02-02-008-005	SERVICIOS DE SOPORTE	865.712,00	SERVICIOS POSTALES NACIONALES S.A
A-02-02-01-002-003	PRODUCTOS DE MOLINERÍA, ALMIDONES Y PRODUCTOS DERIVADOS DEL ALMIDÓN; OTROS PRODUCTOS ALIMENTICIOS	78.431,47	MUNDOLIMPIEZA LTDA
A-02-02-01-003-005	OTROS PRODUCTOS QUÍMICOS; FIBRAS ARTIFICIALES (O FIBRAS INDUSTRIALES HECHAS POR EL HOMBRE)	5.488.302,08	MUNDOLIMPIEZA LTDA
A-02-02-02-007-003	SERVICIOS DE ARRENDAMIENTO O ALQUILER SIN OPERARIO	44.588,20	MUNDOLIMPIEZA LTDA
A-02-02-02-008-005	SERVICIOS DE SOPORTE	721.699,69	MUNDOLIMPIEZA LTDA
A-02-02-02-008-004	SERVICIOS DE TELECOMUNICACIONES, TRANSMISIÓN Y SUMINISTRO DE INFORMACIÓN	2.520,00	GRUPO TIEDOT SAS
A-02-02-02-007-001	SERVICIOS FINANCIEROS Y SERVICIOS CONEXOS	236.882,03	LA PREVISORA S A COMPAÑÍA DE SEGUROS
A-02-02-02-008-003	OTROS SERVICIOS PROFESIONALES, CIENTÍFICOS Y TÉCNICOS	8.032.500,00	MEGASOFT S.A.S.



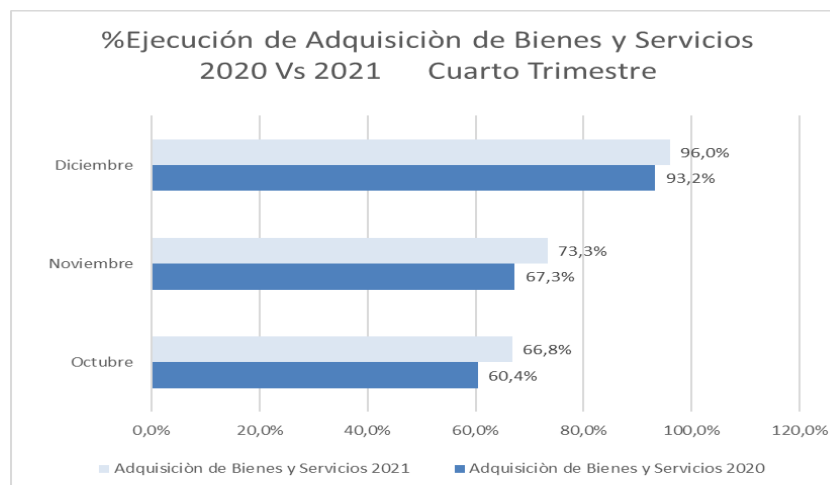
1. COMPARATIVO PORCENTAJES DE EJECUCION (obligaciones) 2020-2021

Año		PRIMER TRIMESTRE			SEGUNDO TRIMESTRE			TERCER TRIMESTRE			CUARTO TRIMESTRE		
		Enero	Febrero	Marzo	Abril	Mayo	Junio	Julio	Agosto	Septiembre	Octubre	Noviembre	Diciembre
2020	Gastos de Personal 2020	6,7%	13,9%	21,3%	29,5%	38,0%	45,7%	57%	63,7%	71,4%	79,0%	91,2%	98,5%
	Adquisición de Bienes y Servicios 2020	2,4%	8,0%	14,5%	20,6%	26,4%	32,3%	43,9%	48,3%	54,2%	60,4%	67,3%	93,2%
	Inversión 2020	0,0%	0,0%	0,0%	0,5%	39,0%	46,0%	49,9%	33%	35,8%	38,3%	41,7%	94,0%
2021	Gastos de Personal 2021	6,6%	14,3%	21,3%	28,1%	36,8%	44,1%	54,2%	61,4%	70,1%	78,3%	91,3%	98,8%
	Adquisición de Bienes y Servicios 2021	2,4%	6,6%	12,0%	16,3%	24,1%	31,0%	37,9%	49,4%	58,4%	66,8%	73,3%	96,0%
	Inversión 2021	0,0%	0,2%	0,8%	2,4%	3,7%	14,8%	44,5%	52,2%	59,7%	67,8%	78,6%	94,2%

Fuente: Reportes SIIF Nación y tablas propias

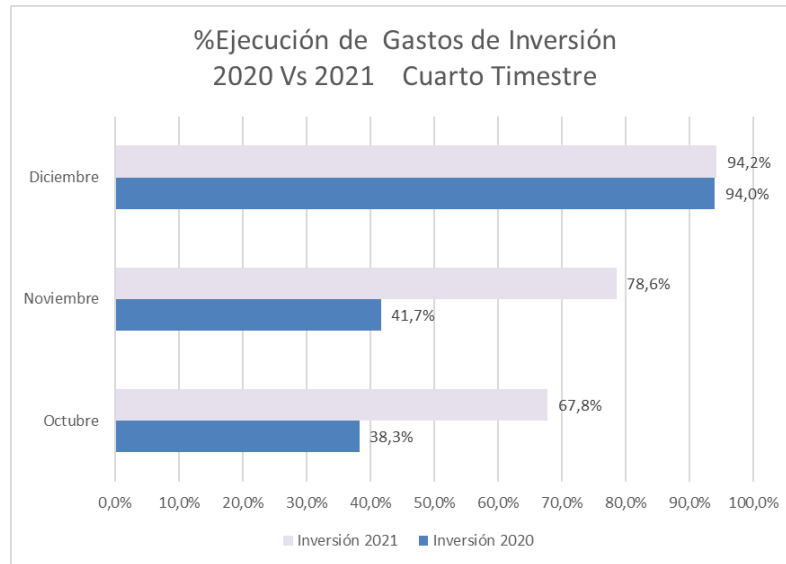


Fuente: Reportes SIIF Nación



Fuente: Reportes SIIF Nación





Fuente: Reportes SIIF Nación y tablas





# Agencia del Inspector General de Tributos Rentas y Contribuciones Parafiscales



Reporte de ejecución presupuestal

Usuario Solicitante:

MHecely EDITH CELY GUTIERREZ

Unidad ó Subunidad

13-01-17 UNIDAD ADMINISTRATIVA ESPECIAL AGENCIA DEL

Ejecutora Solicitante:

INSPECTOR GENERAL DE TRIBUTOS, RENTAS Y  
CONTRIBUCIONES PARAFISCALES (ITRC)

Fecha y Hora Sistema:

2022-01-24-7:06 a. m.

AÑO FISCAL:	2021	VIGENCIA PRESUPUESTAL:	ACTUAL	FECHA MOVIMIENTOS:	17/01/2021 31/12/2021
-------------	------	------------------------	--------	--------------------	--------------------------

UNIDAD O SUBUNIDAD: 13-01-17 UNIDAD ADMINISTRATIVA ESPECIAL AGENCIA DEL INSPECTOR GENERAL DE TRIBUTOS, RENTAS Y CONTRIBUCIONES PARAFISCALES (ITRC)

DEPENDENCIA DE AFECCIÓN DE: 13-01-17 UNIDAD ADMINISTRATIVA ESPECIAL AGENCIA DEL INSPECTOR GENERAL DE TRIBUTOS, RENTAS Y CONTRIBUCIONES PA

TIP O	CTA	SUB C	OBJ G	OR D	I T E M	APROPACION VIGENTE DEP.GSTO.	TOTAL CDP DEP.GSTOS	APROPACION DISPONIBLE DEP.GSTO.	TOT AL CDP MO DIFI CACION DEP .GST OS	TOTAL COMPROMISO DEP.GSTOS	CDP POR COMPR OMETE R DEP.GS TOS	TOTAL OBLIGACIONES DEP.GSTOS	COMPROMIS O POR OBLIGAR DEP.GSTOS	TOTAL ORDENES DE PAGO DEP.GSTOS	OBLI GACIONE S POR ORD ENAR DEP. GST OS	PAGOS DEP.GSTOS	ORD ENES DE PAG O POR PAG AR DEP. GST OS	TOTAL REINTEGROS DEP.GSTOS
A						19.423.113.460,00	19.070.982.761,34	352.130.698,66	0	19.070.982.761,34	0	19.023.191.577,87	47.791.183,47	19.023.191.577,87	0	19.023.191.577,87	0	104.532.027,00
A						18.886.540,00	18.886.540,00	0	0	18.886.540,00	0	18.886.540,00	0	18.886.540,00	0	18.886.540,00	0	0
A						29.000.000,00	29.000.000,00	0	0	29.000.000,00	0	29.000.000,00	0	29.000.000,00	0	29.000.000,00	0	0
A	1					15.062.000.000,00	14.888.282.297,00	173.717.703,00	0	14.888.282.297,00	0	14.888.282.297,00	0	14.888.282.297,00	0	14.888.282.297,00	0	1.798.452,00
A	1	1				15.062.000.000,00	14.888.282.297,00	173.717.703,00	0	14.888.282.297,00	0	14.888.282.297,00	0	14.888.282.297,00	0	14.888.282.297,00	0	1.798.452,00
<b>A</b>	<b>1</b>	<b>1</b>	<b>1</b>			<b>10.044.000.000,00</b>	<b>9.986.170.893,00</b>	<b>57.829.107,00</b>	<b>0</b>	<b>9.986.170.893,00</b>	<b>0</b>	<b>9.986.170.893,00</b>	<b>0</b>	<b>9.986.170.893,00</b>	<b>0</b>	<b>9.986.170.893,00</b>	<b>0</b>	<b>1.143.630,00</b>
A	1	1	1	1		10.044.000.000,00	9.986.170.893,00	57.829.107,00	0	9.986.170.893,00	0	9.986.170.893,00	0	9.986.170.893,00	0	9.986.170.893,00	0	1.143.630,00
<b>A</b>	<b>1</b>	<b>1</b>	<b>1</b>	<b>1</b>		<b>7.866.396.969,00</b>	<b>7.858.624.563,00</b>	<b>7.772.406,00</b>	<b>0</b>	<b>7.858.624.563,00</b>	<b>0</b>	<b>7.858.624.563,00</b>	<b>0</b>	<b>7.858.624.563,00</b>	<b>0</b>	<b>7.858.624.563,00</b>	<b>0</b>	<b>1.143.630,00</b>
<b>A</b>	<b>1</b>	<b>1</b>	<b>1</b>	<b>1</b>		<b>255.102.398,00</b>	<b>250.628.076,00</b>	<b>4.474.322,00</b>	<b>0</b>	<b>250.628.076,00</b>	<b>0</b>	<b>250.628.076,00</b>	<b>0</b>	<b>250.628.076,00</b>	<b>0</b>	<b>250.628.076,00</b>	<b>0</b>	<b>0</b>





TIP O	CTA	SUB C	OBJ G	OR D	I T E M	APROPIACION VIGENTE DEP.GSTO.	TOTAL CDP DEP.GSTOS	APROPIACION DISPONIBLE DEP.GSTO.	TOT AL CDP MO DIFI CACION DEP .GST OS	TOTAL COMPROMISO DEP.GSTOS	CDP POR COMPR OMETE R DEP.GS TOS	TOTAL OBLIGACIONES DEP.GSTOS	COMPROMIS O POR OBLIGAR DEP.GSTOS	TOTAL ORDENES DE PAGO DEP.GSTOS	OBLI GACI ONE S POR ORD ENAR DEP. GST OS	PAGOS DEP.GSTOS	ORD ENES DE PAG O POR PAG AR DEP. GST OS	TOTAL REINTEGROS DEP.GSTOS
A	1	1	1	1		3.732.581,00	3.689.626,00	42.955,00	0	3.689.626,00	0	3.689.626,00	0	3.689.626,00	0	3.689.626,00	0	0
A	1	1	1	1		5.157.572,00	5.077.856,00	79.716,00	0	5.077.856,00	0	5.077.856,00	0	5.077.856,00	0	5.077.856,00	0	0
A	1	1	1	1		379.429.140,00	373.759.765,00	5.669.375,00	0	373.759.765,00	0	373.759.765,00	0	373.759.765,00	0	373.759.765,00	0	0
A	1	1	1	1		267.287.999,00	258.592.789,00	8.695.210,00	0	258.592.789,00	0	258.592.789,00	0	258.592.789,00	0	258.592.789,00	0	0
A	1	1	1	1		1.479.759,00	914.707,00	565.052,00	0	914.707,00	0	914.707,00	0	914.707,00	0	914.707,00	0	0
A	1	1	1	1		832.007.684,00	813.777.771,00	18.229.913,00	0	813.777.771,00	0	813.777.771,00	0	813.777.771,00	0	813.777.771,00	0	0
A	1	1	1	1		431.807.746,00	420.392.497,00	11.415.249,00	0	420.392.497,00	0	420.392.497,00	0	420.392.497,00	0	420.392.497,00	0	0
A	1	1	1	1		1.598.152,00	713.243,00	884.909,00	0	713.243,00	0	713.243,00	0	713.243,00	0	713.243,00	0	0
A	1	1	2			3.723.000.000,00	3.646.329.280,00	76.670.720,00	0	3.646.329.280,00	0	3.646.329.280,00	0	3.646.329.280,00	0	3.646.329.280,00	0	539.970,00
A	1	1	2	1		1.099.165.701,00	1.078.391.657,00	20.774.044,00	0	1.078.391.657,00	0	1.078.391.657,00	0	1.078.391.657,00	0	1.078.391.657,00	0	316.080,00
A	1	1	2	2		778.492.366,00	764.129.689,00	14.362.677,00	0	764.129.689,00	0	764.129.689,00	0	764.129.689,00	0	764.129.689,00	0	223.890,00
A	1	1	2	3		890.622.282,00	880.548.734,00	10.073.548,00	0	880.548.734,00	0	880.548.734,00	0	880.548.734,00	0	880.548.734,00	0	0
A	1	1	2	4		402.798.642,00	390.150.600,00	12.648.042,00	0	390.150.600,00	0	390.150.600,00	0	390.150.600,00	0	390.150.600,00	0	0
A	1	1	2	5		48.422.708,00	45.202.700,00	3.220.008,00	0	45.202.700,00	0	45.202.700,00	0	45.202.700,00	0	45.202.700,00	0	0
A	1	1	2	6		302.098.981,00	292.651.500,00	9.447.481,00	0	292.651.500,00	0	292.651.500,00	0	292.651.500,00	0	292.651.500,00	0	0
A	1	1	2	7		50.349.830,00	48.827.900,00	1.521.930,00	0	48.827.900,00	0	48.827.900,00	0	48.827.900,00	0	48.827.900,00	0	0
A	1	1	2	8		50.349.830,00	48.827.900,00	1.521.930,00	0	48.827.900,00	0	48.827.900,00	0	48.827.900,00	0	48.827.900,00	0	0
A	1	1	2	9		100.699.660,00	97.598.600,00	3.101.060,00	0	97.598.600,00	0	97.598.600,00	0	97.598.600,00	0	97.598.600,00	0	0





TIP O	CTA	SUB C	OBJ G	OR D	I T E M	APROPACION VIGENTE DEP.GSTO.	TOTAL CDP DEP.GSTOS	APROPACION DISPONIBLE DEP.GSTO.	TOT AL CDP MO DIFI CACION DEP .G S TOS	TOTAL COMPROMISO DEP.GSTOS	CDP POR COMPR OMETE R DEP.GS TOS	TOTAL OBLIGACIONES DEP.GSTOS	COMPROMIS O POR OBLIGAR DEP.GSTOS	TOTAL ORDENES DE PAGO DEP.GSTOS	OBLI GACI ONE S POR ORD ENAR DEP. GST OS	PAGOS DEP.GSTOS	ORD ENES DE PAG O POR PAG AR DEP. GST OS	TOTAL REINTEGROS DEP.GSTOS
A	1	1	3			1.295.000.000,00	1.255.782.124,00	39.217.876,00	0	1.255.782.124,00	0	1.255.782.124,00	0	1.255.782.124,00	0	1.255.782.124,00	0	114.852,00
A	1	1	3	1		696.562.820,00	660.733.022,00	35.829.798,00	0	660.733.022,00	0	660.733.022,00	0	660.733.022,00	0	660.733.022,00	0	0
A	1	1	3	1		570.180.155,00	538.710.249,00	31.469.906,00	0	538.710.249,00	0	538.710.249,00	0	538.710.249,00	0	538.710.249,00	0	0
A	1	1	3	1		74.207.868,00	71.903.084,00	2.304.784,00	0	71.903.084,00	0	71.903.084,00	0	71.903.084,00	0	71.903.084,00	0	0
A	1	1	3	1		52.174.797,00	50.119.689,00	2.055.108,00	0	50.119.689,00	0	50.119.689,00	0	50.119.689,00	0	50.119.689,00	0	0
A	1	1	3	2		422.575.180,00	422.494.296,00	80.884,00	0	422.494.296,00	0	422.494.296,00	0	422.494.296,00	0	422.494.296,00	0	0
A	1	1	3	16		96.998.693,00	93.692.070,00	3.306.623,00	0	93.692.070,00	0	93.692.070,00	0	93.692.070,00	0	93.692.070,00	0	114.852,00
A	1	1	3	30		78.863.307,00	78.862.736,00	571	0	78.862.736,00	0	78.862.736,00	0	78.862.736,00	0	78.862.736,00	0	0
A	2					4.303.000.000,00	4.177.713.244,34	125.286.755,66	0	4.177.713.244,34	0	4.129.922.060,87	47.791.183,47	4.129.922.060,87	0	4.129.922.060,87	0	1.229.400,00
A	2	1				344.594.648,00	344.301.348,08	293.299,92	0	344.301.348,08	0	344.301.348,08	0	344.301.348,08	0	344.301.348,08	0	131.000,00
A	2	1	1			344.594.648,00	344.301.348,08	293.299,92	0	344.301.348,08	0	344.301.348,08	0	344.301.348,08	0	344.301.348,08	0	131.000,00
A	2	1	1	3		9.988.500,00	9.988.500,00	0	0	9.988.500,00	0	9.988.500,00	0	9.988.500,00	0	9.988.500,00	0	0
A	2	1	1	3		9.988.500,00	9.988.500,00	0	0	9.988.500,00	0	9.988.500,00	0	9.988.500,00	0	9.988.500,00	0	0
A	2	1	1	4		3.241.500,00	2.961.130,78	280.369,22	0	2.961.130,78	0	2.961.130,78	0	2.961.130,78	0	2.961.130,78	0	131.000,00
A	2	1	1	4		1.000.000,00	798.900,78	201.099,22	0	798.900,78	0	798.900,78	0	798.900,78	0	798.900,78	0	131.000,00
A	2	1	1	4		2.241.500,00	2.162.230,00	79.270,00	0	2.162.230,00	0	2.162.230,00	0	2.162.230,00	0	2.162.230,00	0	0
A	2	1	1	6		331.364.648,00	331.351.717,30	12.930,70	0	331.351.717,30	0	331.351.717,30	0	331.351.717,30	0	331.351.717,30	0	0
A	2	1	1	6		331.364.648,00	331.351.717,30	12.930,70	0	331.351.717,30	0	331.351.717,30	0	331.351.717,30	0	331.351.717,30	0	0





TIP O	CTA	SUB C	OBJ G	OR D	I T E M	APROPACION VIGENTE DEP.GSTO.	TOTAL CDP DEP.GSTOS	APROPACION DISPONIBLE DEP.GSTO.	TOT AL CDP MO DIFI CACION DEP .GST OS	TOTAL COMPROMISO DEP.GSTOS	CDP POR COMPR OMETE R DEP.GS TOS	TOTAL OBLIGACIONES DEP.GSTOS	COMPROMIS O POR OBLIGAR DEP.GSTOS	TOTAL ORDENES DE PAGO DEP.GSTOS	OBLI GACI ONE S POR ORD ENAR DEP. GST OS	PAGOS DEP.GSTOS	ORD ENES DE PAG O POR PAG AR DEP. GST OS	TOTAL REINTEGROS DEP.GSTOS
A	2	2				3.958.405.352,00	3.833.411.896,26	124.993.455,74	0	3.833.411.896,26	0	3.785.620.712,79	47.791.183,47	3.785.620.712,79	0	3.785.620.712,79	0	1.098.400,00
A	2	2	1			89.834.773,00	75.344.439,34	14.490.333,66	0	75.344.439,34	0	69.777.705,79	5.566.733,55	69.777.705,79	0	69.777.705,79	0	280.000,00
A	2	2	1	2		22.082.068,00	18.913.608,94	3.168.459,06	0	18.913.608,94	0	18.835.177,47	78.431,47	18.835.177,47	0	18.835.177,47	0	0
A	2	2	1	2		6.521.648,00	6.434.332,94	87.315,06	0	6.434.332,94	0	6.355.901,47	78.431,47	6.355.901,47	0	6.355.901,47	0	0
A	2	2	1	2		4.150.000,00	3.746.300,00	403.700,00	0	3.746.300,00	0	3.746.300,00	0	3.746.300,00	0	3.746.300,00	0	0
A	2	2	1	2		10.110.420,00	7.542.976,00	2.567.444,00	0	7.542.976,00	0	7.542.976,00	0	7.542.976,00	0	7.542.976,00	0	0
A	2	2	1	2		1.300.000,00	1.190.000,00	110.000,00	0	1.190.000,00	0	1.190.000,00	0	1.190.000,00	0	1.190.000,00	0	0
A	2	2	1	3		55.299.945,00	45.243.111,39	10.056.833,61	0	45.243.111,39	0	39.754.809,31	5.488.302,08	39.754.809,31	0	39.754.809,31	0	280.000,00
A	2	2	1	3		0	0	0	0	0	0	0	0	0	0	0	0	0
A	2	2	1	3		7.672.001,00	6.283.983,88	1.388.017,12	0	6.283.983,88	0	6.283.983,88	0	6.283.983,88	0	6.283.983,88	0	200.000,00
A	2	2	1	3		9.047.917,00	7.966.453,84	1.081.463,16	0	7.966.453,84	0	7.966.453,84	0	7.966.453,84	0	7.966.453,84	0	0
A	2	2	1	3		16.557.224,00	14.831.631,67	1.725.592,33	0	14.831.631,67	0	9.343.329,59	5.488.302,08	9.343.329,59	0	9.343.329,59	0	80.000,00
A	2	2	1	3		8.950.130,00	6.367.016,00	2.583.114,00	0	6.367.016,00	0	6.367.016,00	0	6.367.016,00	0	6.367.016,00	0	0
A	2	2	1	3		13.072.673,00	9.794.026,00	3.278.647,00	0	9.794.026,00	0	9.794.026,00	0	9.794.026,00	0	9.794.026,00	0	0
A	2	2	1	4		12.452.760,00	11.187.719,01	1.265.040,99	0	11.187.719,01	0	11.187.719,01	0	11.187.719,01	0	11.187.719,01	0	0
A	2	2	1	4		202.760,00	110.387,00	92.373,00	0	110.387,00	0	110.387,00	0	110.387,00	0	110.387,00	0	0
A	2	2	1	4		8.500.000,00	8.463.546,01	36.453,99	0	8.463.546,01	0	8.463.546,01	0	8.463.546,01	0	8.463.546,01	0	0
A	2	2	1	4		1.000.000,00	963.900,00	36.100,00	0	963.900,00	0	963.900,00	0	963.900,00	0	963.900,00	0	0





TIP O	CTA	SUB C	OBJ G	OR D	I T E M	APROPIACION VIGENTE DEP.GSTO.	TOTAL CDP DEP.GSTOS	APROPIACION DISPONIBLE DEP.GSTO.	TOT AL CDP MO DIFI CACION DEP .GST OS	TOTAL COMPROMISO DEP.GSTOS	CDP POR COMPR OMETE R DEP.GS TOS	TOTAL OBLIGACIONES DEP.GSTOS	COMPROMIS O POR OBLIGAR DEP.GSTOS	TOTAL ORDENES DE PAGO DEP.GSTOS	OBLI GACI ONE S POR ORD ENAR DEP. GST OS	PAGOS DEP.GSTOS	ORD ENES DE PAG O POR PAG AR DEP. GST OS	TOTAL REINTEGROS DEP.GSTOS
A	2	2	1	4		0	0	0	0	0	0	0	0	0	0	0	0	0
A	2	2	1	4		2.750.000,00	1.649.886,00	1.100.114,00	0	1.649.886,00	0	1.649.886,00	0	1.649.886,00	0	1.649.886,00	0	0
A	2	2	2			3.868.570.579,00	3.758.067.456,92	110.503.122,08	0	3.758.067.456,92	0	3.715.843.007,00	42.224.449,92	3.715.843.007,00	0	3.715.843.007,00	0	818.400,00
A	2	2	2	6		205.965.731,00	156.270.342,00	49.695.389,00	0	156.270.342,00	0	123.949.794,00	32.320.548,00	123.949.794,00	0	123.949.794,00	0	568.900,00
A	2	2	2	6		3.264.045,00	243.500,00	3.020.545,00	0	243.500,00	0	243.500,00	0	243.500,00	0	243.500,00	0	379.600,00
A	2	2	2	6		69.500.537,00	24.053.935,00	45.446.602,00	0	24.053.935,00	0	24.053.935,00	0	24.053.935,00	0	24.053.935,00	0	189.300,00
A	2	2	2	6		60.000.000,00	60.000.000,00	0	0	60.000.000,00	0	27.679.452,00	32.320.548,00	27.679.452,00	0	27.679.452,00	0	0
A	2	2	2	6		73.201.149,00	71.972.907,00	1.228.242,00	0	71.972.907,00	0	71.972.907,00	0	71.972.907,00	0	71.972.907,00	0	0
A	2	2	2	7		2.128.282.150,00	2.121.742.697,25	6.539.452,75	0	2.121.742.697,25	0	2.121.461.227,02	281.470,23	2.121.461.227,02	0	2.121.461.227,02	0	0
A	2	2	2	7		70.836.637,00	70.661.193,63	175.443,37	0	70.661.193,63	0	70.424.311,60	236.882,03	70.424.311,60	0	70.424.311,60	0	0
A	2	2	2	7		1.188.280.884,00	1.188.280.859,00	25	0	1.188.280.859,00	0	1.188.280.859,00	0	1.188.280.859,00	0	1.188.280.859,00	0	0
A	2	2	2	7		869.164.629,00	862.800.644,62	6.363.984,38	0	862.800.644,62	0	862.756.056,42	44.588,20	862.756.056,42	0	862.756.056,42	0	0
A	2	2	2	8		1.264.356.280,00	1.244.330.970,67	20.025.309,33	0	1.244.330.970,67	0	1.234.708.538,98	9.622.431,69	1.234.708.538,98	0	1.234.708.538,98	0	200.000,00
A	2	2	2	8		216.747.423,00	211.234.446,00	5.512.977,00	0	211.234.446,00	0	211.234.446,00	0	211.234.446,00	0	211.234.446,00	0	50.000,00
A	2	2	2	8		823.928.116,00	812.650.501,96	11.277.614,04	0	812.650.501,96	0	804.618.001,96	8.032.500,00	804.618.001,96	0	804.618.001,96	0	0
A	2	2	2	8		86.253.903,00	85.200.445,96	1.053.457,04	0	85.200.445,96	0	85.197.925,96	2.520,00	85.197.925,96	0	85.197.925,96	0	0
A	2	2	2	8		86.671.838,00	85.401.420,85	1.270.417,15	0	85.401.420,85	0	83.814.009,16	1.587.411,69	83.814.009,16	0	83.814.009,16	0	0
A	2	2	2	8		50.755.000,00	49.844.155,90	910.844,10	0	49.844.155,90	0	49.844.155,90	0	49.844.155,90	0	49.844.155,90	0	150.000,00





TIP O	CTA	SUB C	OBJ G	OR D	I T E M	APROPACION VIGENTE DEP.GSTO.	TOTAL CDP DEP.GSTOS	APROPACION DISPONIBLE DEP.GSTO.	TOT AL CDP MO DIFI CACION DEP .G S TOS	TOTAL COMPROMISO DEP.GSTOS	CDP POR COMPR OMETE R DEP.GS TOS	TOTAL OBLIGACIONES DEP.GSTOS	COMPROMIS O POR OBLIGAR DEP.GSTOS	TOTAL ORDENES DE PAGO DEP.GSTOS	OBLI GACI ONE S POR ORD ENAR DEP. GST OS	PAGOS DEP.GSTOS	ORD ENES DE PAG O POR PAG AR DEP. GST OS	TOTAL REINTEGROS DEP.GSTOS
A	2	2	2	9		200.161.535,00	187.021.002,00	13.140.533,00	0	187.021.002,00	0	187.021.002,00	0	187.021.002,00	0	187.021.002,00	0	49.500,00
<b>A</b>	<b>2</b>	<b>2</b>	<b>2</b>	<b>9</b>		<b>98.107.984,00</b>	<b>97.637.967,00</b>	<b>470.017,00</b>	<b>0</b>	<b>97.637.967,00</b>	<b>0</b>	<b>97.637.967,00</b>	<b>0</b>	<b>97.637.967,00</b>	<b>0</b>	<b>97.637.967,00</b>	<b>0</b>	<b>49.500,00</b>
A	2	2	2	9		28.525.201,00	16.154.000,00	12.371.201,00	0	16.154.000,00	0	16.154.000,00	0	16.154.000,00	0	16.154.000,00	0	0
A	2	2	2	9		1.880.197,00	1.593.498,00	286.699,00	0	1.593.498,00	0	1.593.498,00	0	1.593.498,00	0	1.593.498,00	0	0
A	2	2	2	9		71.648.153,00	71.635.537,00	12.616,00	0	71.635.537,00	0	71.635.537,00	0	71.635.537,00	0	71.635.537,00	0	0
A	2	2	2	10		69.804.883,00	48.702.445,00	21.102.438,00	0	48.702.445,00	0	48.702.445,00	0	48.702.445,00	0	48.702.445,00	0	0
A	3					56.000.000,00	4.743.220,00	51.256.780,00	0	4.743.220,00	0	4.743.220,00	0	4.743.220,00	0	4.743.220,00	0	101.504.175,00
A	3	4				56.000.000,00	4.743.220,00	51.256.780,00	0	4.743.220,00	0	4.743.220,00	0	4.743.220,00	0	4.743.220,00	0	101.504.175,00
A	3	4	2			56.000.000,00	4.743.220,00	51.256.780,00	0	4.743.220,00	0	4.743.220,00	0	4.743.220,00	0	4.743.220,00	0	101.504.175,00
A	3	4	2	12		56.000.000,00	4.743.220,00	51.256.780,00	0	4.743.220,00	0	4.743.220,00	0	4.743.220,00	0	4.743.220,00	0	101.504.175,00
<b>A</b>	<b>3</b>	<b>4</b>	<b>2</b>	<b>12</b>		<b>47.700.000,00</b>	<b>3.681.519,00</b>	<b>44.018.481,00</b>	<b>0</b>	<b>3.681.519,00</b>	<b>0</b>	<b>3.681.519,00</b>	<b>0</b>	<b>3.681.519,00</b>	<b>0</b>	<b>3.681.519,00</b>	<b>0</b>	<b>68.120.648,00</b>
<b>A</b>	<b>3</b>	<b>4</b>	<b>2</b>	<b>12</b>		<b>8.300.000,00</b>	<b>1.061.701,00</b>	<b>7.238.299,00</b>	<b>0</b>	<b>1.061.701,00</b>	<b>0</b>	<b>1.061.701,00</b>	<b>0</b>	<b>1.061.701,00</b>	<b>0</b>	<b>1.061.701,00</b>	<b>0</b>	<b>33.383.527,00</b>
A	8					2.113.460,00	244.000,00	1.869.460,00	0	244.000,00	0	244.000,00	0	244.000,00	0	244.000,00	0	0
A	8					18.886.540,00	18.886.540,00	0	0	18.886.540,00	0	18.886.540,00	0	18.886.540,00	0	18.886.540,00	0	0
A	8					29.000.000,00	29.000.000,00	0	0	29.000.000,00	0	29.000.000,00	0	29.000.000,00	0	29.000.000,00	0	0
<b>A</b>	<b>8</b>	<b>1</b>				<b>2.113.460,00</b>	<b>244.000,00</b>	<b>1.869.460,00</b>	<b>0</b>	<b>244.000,00</b>	<b>0</b>	<b>244.000,00</b>	<b>0</b>	<b>244.000,00</b>	<b>0</b>	<b>244.000,00</b>	<b>0</b>	<b>0</b>
A	8	1	2			2.113.460,00	244.000,00	1.869.460,00	0	244.000,00	0	244.000,00	0	244.000,00	0	244.000,00	0	0
<b>A</b>	<b>8</b>	<b>1</b>	<b>2</b>	<b>6</b>		<b>2.113.460,00</b>	<b>244.000,00</b>	<b>1.869.460,00</b>	<b>0</b>	<b>244.000,00</b>	<b>0</b>	<b>244.000,00</b>	<b>0</b>	<b>244.000,00</b>	<b>0</b>	<b>244.000,00</b>	<b>0</b>	<b>0</b>





TIP O	CTA	SUB C	OBJ G	ORD	ITEM	APROPACION VIGENTE DEP.GSTO.	TOTAL CDP DEP.GSTOS	APROPACION DISPONIBLE DEP.GSTO.	TOTAL CDP MO DIFICACION DEP.GSTOS	TOTAL COMPROMISO DEP.GSTOS	CDP POR COMPROMETER DEP.GSTOS	TOTAL OBLIGACIONES DEP.GSTOS	COMPROMISO POR OBLIGAR DEP.GSTOS	TOTAL ORDENES DE PAGO DEP.GSTOS	OBLIGACIONES POR ORDENAR DEP.GSTOS	PAGOS DEP.GSTOS	ORDENES DE PAGO POR PAGAR DEP.GSTOS	TOTAL REINTEGROS DEP.GSTOS
A	8	4				18.886.540,00	18.886.540,00	0	0	18.886.540,00	0	18.886.540,00	0	18.886.540,00	0	18.886.540,00	0	0
A	8	4				29.000.000,00	29.000.000,00	0	0	29.000.000,00	0	29.000.000,00	0	29.000.000,00	0	29.000.000,00	0	0
<b>A</b>	<b>8</b>	<b>4</b>	<b>1</b>			<b>18.886.540,00</b>	<b>18.886.540,00</b>	<b>0</b>	<b>0</b>	<b>18.886.540,00</b>	<b>0</b>	<b>18.886.540,00</b>	<b>0</b>	<b>18.886.540,00</b>	<b>0</b>	<b>18.886.540,00</b>	<b>0</b>	<b>0</b>
<b>A</b>	<b>8</b>	<b>4</b>	<b>1</b>			<b>29.000.000,00</b>	<b>29.000.000,00</b>	<b>0</b>	<b>0</b>	<b>29.000.000,00</b>	<b>0</b>	<b>29.000.000,00</b>	<b>0</b>	<b>29.000.000,00</b>	<b>0</b>	<b>29.000.000,00</b>	<b>0</b>	<b>0</b>
C						1.634.253.637,00	1.540.272.388,95	93.981.248,05	0	1.540.272.388,95	0	1.540.272.388,95	0	1.540.272.388,95	0	1.540.272.388,95	0	0
C	1304					1.242.023.580,00	1.157.919.564,97	84.104.015,03	0	1.157.919.564,97	0	1.157.919.564,97	0	1.157.919.564,97	0	1.157.919.564,97	0	0
C	1304	1000				1.242.023.580,00	1.157.919.564,97	84.104.015,03	0	1.157.919.564,97	0	1.157.919.564,97	0	1.157.919.564,97	0	1.157.919.564,97	0	0
<b>C</b>	<b>1304</b>	<b>1000</b>	<b>2</b>			<b>827.000.000,00</b>	<b>746.895.985,00</b>	<b>80.104.015,00</b>	<b>0</b>	<b>746.895.985,00</b>	<b>0</b>	<b>746.895.985,00</b>	<b>0</b>	<b>746.895.985,00</b>	<b>0</b>	<b>746.895.985,00</b>	<b>0</b>	<b>0</b>
C	1304	1000	2	0		827.000.000,00	746.895.985,00	80.104.015,00	0	746.895.985,00	0	746.895.985,00	0	746.895.985,00	0	746.895.985,00	0	0
C	1304	1000	2	0		827.000.000,00	746.895.985,00	80.104.015,00	0	746.895.985,00	0	746.895.985,00	0	746.895.985,00	0	746.895.985,00	0	0
<b>C</b>	<b>1304</b>	<b>1000</b>	<b>2</b>	<b>0</b>	<b>2</b>	<b>827.000.000,00</b>	<b>746.895.985,00</b>	<b>80.104.015,00</b>	<b>0</b>	<b>746.895.985,00</b>	<b>0</b>	<b>746.895.985,00</b>	<b>0</b>	<b>746.895.985,00</b>	<b>0</b>	<b>746.895.985,00</b>	<b>0</b>	<b>0</b>
C	1304	1000	3	0		415.023.580,00	411.023.579,97	4.000.000,03	0	411.023.579,97	0	411.023.579,97	0	411.023.579,97	0	411.023.579,97	0	0
C	1304	1000	3	0		99.800.000,00	99.800.000,00	0	0	99.800.000,00	0	99.800.000,00	0	99.800.000,00	0	99.800.000,00	0	0
C	1304	1000	3	0		315.223.580,00	311.223.579,97	4.000.000,03	0	311.223.579,97	0	311.223.579,97	0	311.223.579,97	0	311.223.579,97	0	0
<b>C</b>	<b>1304</b>	<b>1000</b>	<b>3</b>	<b>0</b>	<b>2</b>	<b>99.800.000,00</b>	<b>99.800.000,00</b>	<b>0</b>	<b>0</b>	<b>99.800.000,00</b>	<b>0</b>	<b>99.800.000,00</b>	<b>0</b>	<b>99.800.000,00</b>	<b>0</b>	<b>99.800.000,00</b>	<b>0</b>	<b>0</b>
<b>C</b>	<b>1304</b>	<b>1000</b>	<b>3</b>	<b>0</b>	<b>2</b>	<b>315.223.580,00</b>	<b>311.223.579,97</b>	<b>4.000.000,03</b>	<b>0</b>	<b>311.223.579,97</b>	<b>0</b>	<b>311.223.579,97</b>	<b>0</b>	<b>311.223.579,97</b>	<b>0</b>	<b>311.223.579,97</b>	<b>0</b>	<b>0</b>
C	1304	1000	3			415.023.580,00	411.023.579,97	4.000.000,03	0	411.023.579,97	0	411.023.579,97	0	411.023.579,97	0	411.023.579,97	0	0
C	1399					392.230.057,00	382.352.823,98	9.877.233,02	0	382.352.823,98	0	382.352.823,98	0	382.352.823,98	0	382.352.823,98	0	0





TIP O	CTA	SUB C	OBJ G	ORD	ITEM	APROPACION VIGENTE DEP.GSTO.	TOTAL CDP DEP.GSTOS	APROPACION DISPONIBLE DEP.GSTO.	TOTAL CDP MODIFICACION DEP.GSTOS	TOTAL COMPROMISO DEP.GSTOS	CDP POR COMPROMETER DEP.GSTOS	TOTAL OBLIGACIONES DEP.GSTOS	COMPROMISO POR OBLIGAR DEP.GSTOS	TOTAL ORDENES DE PAGO DEP.GSTOS	OBLIGACIONES POR ORDENAR DEP.GSTOS	PAGOS DEP.GSTOS	ORDENES DE PAGO POR PAGAR DEP.GSTOS	TOTAL REINTEGROS DEP.GSTOS
C	1399	1000				392.230.057,00	382.352.823,98	9.877.233,02	0	382.352.823,98	0	382.352.823,98	0	382.352.823,98	0	382.352.823,98	0	0
C	1399	1000	1	0		392.230.057,00	382.352.823,98	9.877.233,02	0	382.352.823,98	0	382.352.823,98	0	382.352.823,98	0	382.352.823,98	0	0
C	1399	1000	1	0		76.095.106,00	75.189.500,00	905.606,00	0	75.189.500,00	0	75.189.500,00	0	75.189.500,00	0	75.189.500,00	0	0
C	1399	1000	1	0		185.597.819,00	185.591.455,98	6.363,02	0	185.591.455,98	0	185.591.455,98	0	185.591.455,98	0	185.591.455,98	0	0
C	1399	1000	1	0		130.537.132,00	121.571.868,00	8.965.264,00	0	121.571.868,00	0	121.571.868,00	0	121.571.868,00	0	121.571.868,00	0	0
C	1399	1000	1	0	2	<b>76.095.106,00</b>	<b>75.189.500,00</b>	<b>905.606,00</b>	<b>0</b>	<b>75.189.500,00</b>	<b>0</b>	<b>75.189.500,00</b>	<b>0</b>	<b>75.189.500,00</b>	<b>0</b>	<b>75.189.500,00</b>	<b>0</b>	<b>0</b>
C	1399	1000	1	0	2	<b>185.597.819,00</b>	<b>185.591.455,98</b>	<b>6.363,02</b>	<b>0</b>	<b>185.591.455,98</b>	<b>0</b>	<b>185.591.455,98</b>	<b>0</b>	<b>185.591.455,98</b>	<b>0</b>	<b>185.591.455,98</b>	<b>0</b>	<b>0</b>
C	1399	1000	1	0	2	<b>130.537.132,00</b>	<b>121.571.868,00</b>	<b>8.965.264,00</b>	<b>0</b>	<b>121.571.868,00</b>	<b>0</b>	<b>121.571.868,00</b>	<b>0</b>	<b>121.571.868,00</b>	<b>0</b>	<b>121.571.868,00</b>	<b>0</b>	<b>0</b>
C	1399	1000	1			392.230.057,00	382.352.823,98	9.877.233,02	0	382.352.823,98	0	382.352.823,98	0	382.352.823,98	0	382.352.823,98	0	0

Bogotá D.C, enero 25 de 2021

Elaboró: ECG  
Revisó: HJGV

