



INFORME DE EJECUCIÓN PRESUPUESTAL – I TRIMESTRE DE 2022

Bogotá 07 de abril de 2022

1. APROPIACIÓN VIGENTE A MARZO 2022

| Concepto de Gastos | Apropiación Vigente |
|------------------------------------------------------------|-----------------------|
| FUNCIONAMIENTO | 20,417,000,000 |
| Gastos de Personal | 14,987,000,000 |
| Adquisición de Bienes y Servicios | 4,303,000,000 |
| Transferencias Corrientes | 1,049,000,000 |
| Gastos Por Tributos, Multas, Sanciones e Intereses De Mora | 78,000,000 |
| SERVICIO DE LA DEUDA PÚBLICA | 19,195,380 |
| Aportes Al Fondo De Contingencias | 19,195,380 |
| INVERSIÓN | 1,681,354,318 |
| TOTAL APROPIACIÓN VIGENTE | 22.117.549.698 |

2. EJECUCION ACUMULADA MARZO 2022

| | Apropiación Vigente | CDP | | CRP | | OBLI | | PAG | |
|-----------------------------------------------------------------------------------------------------------------------------------------------------------------------------------------------------------------------------------------------------------|-----------------------|-----------------------|--------------|----------------------|--------------|----------------------|--------------|----------------------|--------------|
| | | | % | | % | | % | | % |
| Funcionamiento | 20.417.000.000 | 17.884.799.701 | 87,6% | 5.416.650.375 | 26,5% | 4.042.573.467 | 19,8% | 4.001.026.627 | 19,6% |
| Gastos de Personal | 14.987.000.000 | 14.987.000.000 | 100,0% | 3.228.806.082 | 21,5% | 3.228.609.666 | 21,5% | 3.228.609.666 | 21,5% |
| Adquisición de Bienes y Servicios | 4.303.000.000 | 2.841.521.701 | 66,0% | 2.182.502.082 | 50,7% | 808.621.590 | 18,8% | 765.074.750 | 17,7% |
| Transferencias Corrientes | 1.049.000.000 | 56.000.000 | 5,3% | 5.070.211 | 0,5% | 5.070.211 | 0,5% | 5.070.211 | 0,48% |
| Gastos Por Tributos, Multas, Sanciones e Intereses De Mora | 78.000.000 | 278.000 | 0,4% | 272.000 | 0,3% | 272.000 | 0,3% | 2.272.000 | 2,9% |
| Servicio De La Deuda Pública | 19.195.380 | - | 0,0% | - | 0,0% | - | 0,0% | - | 0,0% |
| Aportes Al Fondo De Contingencias | 19.195.380 | | | | | | | | |
| Inversión | 1.681.354.318 | 490.851.310 | 29,2% | 490.851.310 | 29% | 67.132.115 | 4,0% | 67.132.115 | 4,0% |
| Implementación Sistema Integral De Información Para La Prevención Del Fraude Y La Corrupción En Las Entidades Vigiladas Nacional | \$ 876.546.252 | | 0,0% | | 0,0% | | 0,0% | | 0,0% |
| Fortalecimiento De Herramientas Institucionales Para La Investigación, Medición, Formación E Interacción Con La Ciudadanía Frente A La Lucha Contra El Fraude Y La Corrupción En La Administración De Tributos, Rentas Y Contribuciones Parafiscales. Nac | 381.273.580 | 356.078.170 | 93,4% | 356.078.170 | 93,4% | 49.228.647 | 12,9% | 49.228.647 | 12,9% |
| Fortalecimiento De La Gestión Documental En La Agencia Itrc Bogotá | 423.534.486 | 134.773.140 | 31,8% | 134.773.140 | 31,8% | 17.903.468 | 4,2% | 17.903.468 | 4,2% |
| TOTAL | 22.117.549.698 | 18.375.651.011 | 83,1% | 5.907.501.685 | 26,7% | 4.109.705.582 | 18,6% | 4.068.158.742 | 18,4% |

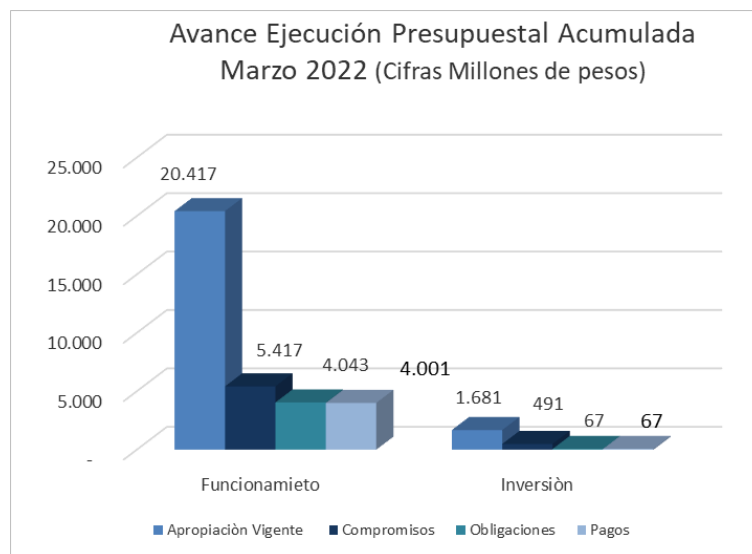
Fuente: Reportes SIF Nación y tablas propias, Cifras en pesos





Como se observa en la tabla anterior, los Compromisos¹ llegaron al 26,7% del total de la Apropriación Vigente. Los Gastos de Funcionamiento con 26,5% y los gastos de Inversión el 29%, con respecto a su apropiación. Por otra parte, el porcentaje de ejecución² (Obligaciones) llega al 18,6% sobre el total de los gastos apropiados, donde los Gastos de Funcionamiento alcanzaron el 19,8% y los gastos de Inversión el 4%, con respecto a su apropiación vigente.

Se muestra gráficamente el comportamiento de la apropiación comprometida (Compromisos) y de la ejecución (Obligaciones).



Fuente: Información de Reportes SIIF Nación

¹ Porcentaje comprometido: es la porción del presupuesto asignado, que a la fecha de corte está respaldada por contratos o convenios celebrados con particulares o empresas.

² Porcentaje de ejecución: es la porción del presupuesto asignado, que a la fecha la entidad pública adeuda como consecuencia de la recepción de bienes o servicios contratados.





3. COMPORTAMIENTO PAC

| AGENCIA DEL INSPECTOR DE TRIBUTOS RENTAS Y CONTRIBUCIONES - ITRC | | | | | | | | | | | | | |
|------------------------------------------------------------------|---------------------------------|-----------------------|----------|----------------------|-------------------------|-----------------------|----------|----------------------|--------------|---------------|--------------|--------------|-------------|
| SECRETARÍA GENERAL | | | | | | | | | | | | | |
| PROCESO FINANCIERO 2022 | | | | | | | | | | | | | |
| MES | PAC A DISPOSICION DE LA ENTIDAD | | | | PAGADO | | | | INPANUT | | | | TOTAL |
| | PERSONAL | ADQUIS BY S | TRANSFE | INVERSION | PERSONAL | ADQUIS BY S | TRANSFE | INVERSION | PERSONAL | ADQUIS BY S | TRANSFE | INVERSION | |
| ENERO | 1.041.363.584,00 | 124.587.053,00 | 0 | - | 1.012.379.253,00 | 120.742.068,36 | 0 | 0 | 2,78% | 3,09% | 0,00% | 0,00% | 2,82% |
| FEBRERO | 1.159.114.348,00 | 442.005.410,00 | 0 | 22.555.440,00 | 1.134.144.412,00 | 344.726.083,34 | 0 | 21.952.713,04 | 2,15% | 22,01% | 0,00% | 2,67% | 7,6% |
| MARZO | 1.119.039.031,00 | 299.888.598,64 | 0 | 45.179.403,00 | 1.088.859.007,00 | 299.888.598,28 | 0 | 45.179.402,41 | 2,70% | 0,00% | 0,00% | 0,00% | 2,1% |
| TOTAL | 3.319.516.963,00 | 866.481.061,64 | - | 67.734.843,00 | 3.235.382.672,00 | 765.356.749,98 | - | 67.132.115,45 | 2,53% | 11,67% | 0,00% | 0,89% | 4,4% |
| FUENTE SIIF - CALCULOS PROPIOS | | | | | | | | META: | 5% | 10% | 10% | 10% | 7,00% |

Para el mes de marzo el valor de PAC asignado por el Ministerio de Hacienda corresponde a los solicitado por la agencia ITRC. El acumulado del Indicador de Pac No Utilizado, INPANUT, muestra un valor del 4,4%, frente a un 7% que es la meta interna, que significa cumplimiento.

- ✓ Posición 1-1 Gastos de Personal para el mes de Marzo el Ministerio asigna el recurso solicitado, pero no se ejecuta el valor de \$30,180,024 el cual se aplaza para el mes de abril.
- ✓ Posición 1-2 Gastos Generales, para el mes de marzo no hubo porcentaje de no utilización, sin embargo, se informa que para el mes se solicitó un mayor valor el cual fue utilizado para el pago de arriendo.
- ✓ Posición 3-8 Inversión para el mes de marzo se ejecutó lo solicitado a la DTN

4. RESERVAS PRESUPUESTALES

Al cierre de la vigencia 2021 se constituyeron reservas presupuestales por \$47.791.183,93 en Gastos de Funcionamiento. Al mes de marzo presenta un avance de ejecución del 16%. Lo anterior se detalla por cada rubro presupuestal:





| DESCRIPCIÓN | VALOR RESERVA | PAGOS | % PAGO |
|---------------------------------------------------------------------------------------------------|-------------------------|------------------------|------------|
| PRODUCTOS DE MOLINERÍA, ALMIDONES Y PRODUCTOS DERIVADOS DEL ALMIDÓN; OTROS PRODUCTOS ALIMENTICIOS | \$ 78.431,47 | \$ 78.431,47 | 100% |
| OTROS PRODUCTOS QUÍMICOS; FIBRAS ARTIFICIALES (O FIBRAS INDUSTRIALES HECHAS POR EL HOMBRE) | \$ 5.488.302,08 | \$ 1.051.161,31 | 19% |
| SERVICIOS POSTALES Y DE MENSAJERÍA | \$ 32.320.548,00 | \$ 4.856.100,00 | 15% |
| SERVICIOS FINANCIEROS Y SERVICIOS CONEXOS | \$ 236.882,03 | \$ 0,00 | 0% |
| SERVICIOS DE ARRENDAMIENTO O ALQUILER SIN OPERARIO | \$ 44.588,20 | \$ 44.588,20 | 100% |
| OTROS SERVICIOS PROFESIONALES, CIENTÍFICOS Y TÉCNICOS | \$ 8.032.500,00 | \$ 0,00 | 0% |
| SERVICIOS DE TELECOMUNICACIONES, TRANSMISIÓN Y SUMINISTRO DE INFORMACIÓN | \$ 2.520,00 | \$ 2.520,00 | 100% |
| SERVICIOS DE SOPORTE | \$ 1.587.411,69 | \$ 1.587.411,69 | 100% |
| TOTAL | \$ 47.791.183,47 | \$ 7.620.212,67 | 16% |

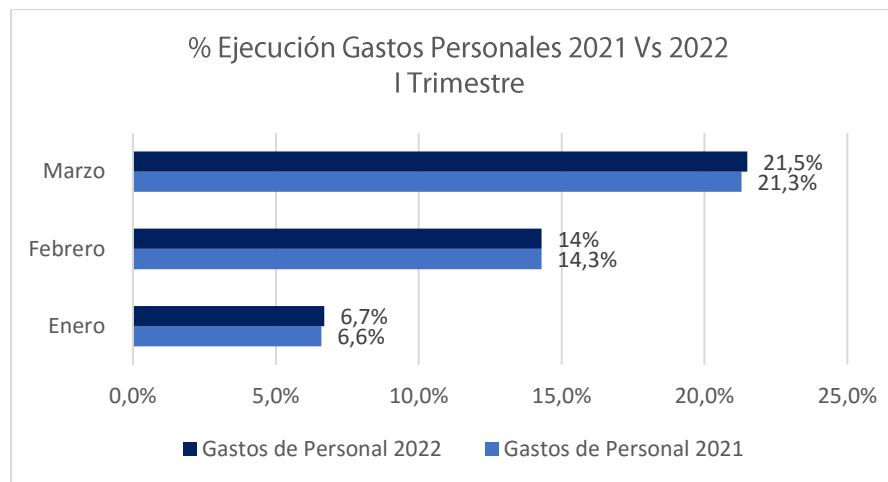
Fuente: Información de Reportes SIF Nación

1. COMPARATIVO PORCENTAJES DE EJECUCION (obligaciones) 2021-2022

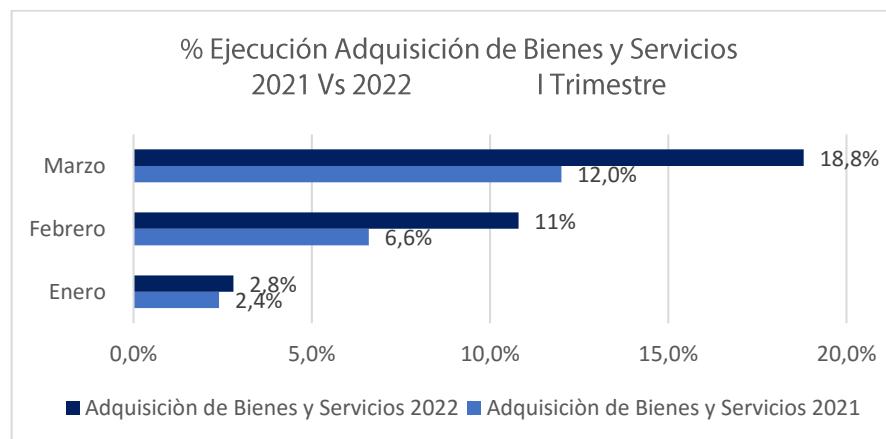
| Año | | PRIMER TRIMESTRE | | |
|------|----------------------------------------|------------------|---------|-------|
| | | Enero | Febrero | Marzo |
| 2021 | Gastos de Personal 2021 | 6,6% | 14,3% | 21,3% |
| | Adquisición de Bienes y Servicios 2021 | 2,4% | 6,6% | 12,0% |
| | Inversión 2021 | 0,0% | 0,2% | 0,8% |
| 2022 | Gastos de Personal 2022 | 6,7% | 14% | 21,5% |
| | Adquisición de Bienes y Servicios 2022 | 2,8% | 11% | 18,8% |
| | Inversión 2022 | 0,0% | 1,3% | 4,0% |

Fuente: Reportes SIF Nación y tablas propias



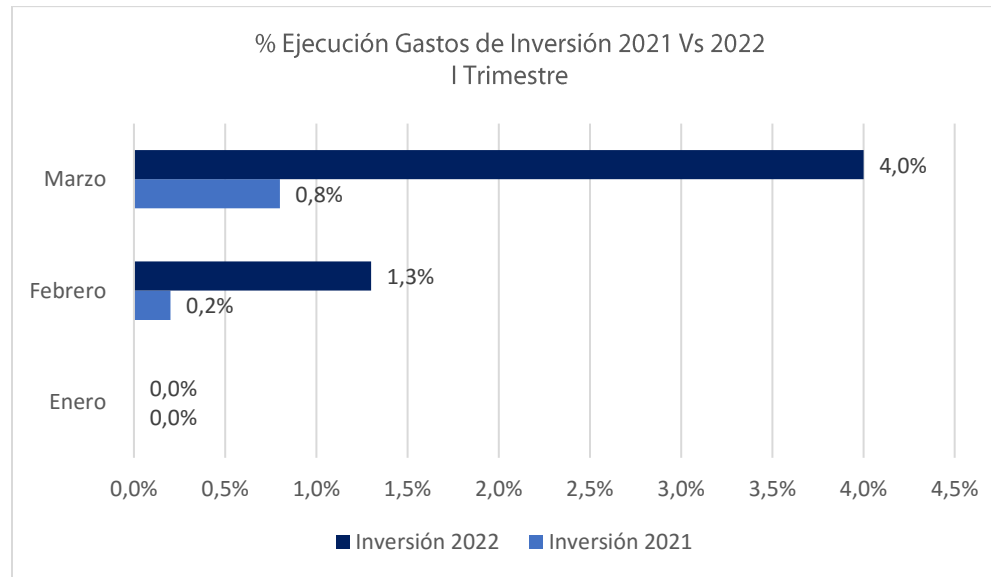


Fuente: Reportes SIIF Nación



Fuente: Reportes SIIF Nación





Fuente: Reportes SIIF Nación





Agencia del Inspector General de Tributos Rentas y Contribuciones Parafiscales



Reporte de ejecución presupuestal

Usuario Solicitante:

MHecely EDITH CELY GUTIERREZ

Unidad ó Subunidad
Ejecutora Solicitante:

13-01-17 UNIDAD
ADMINISTRATIVA ESPECIAL
AGENCIA DEL INSPECTOR
GENERAL DE TRIBUTOS RENTAS

Fecha y Hora Sistema:

2022-04-04-8:49 a. m.

| TIPO | CTA | SUBC | OBJ | ORD | SORD | ITEM | CONCEPTO | APROPIACION VIGENTE DEP.GSTO. | TOTAL CDP DEP.GSTOS | APROPIACION DISPONIBLE DEP.GSTO. | TOTAL COMPROMISO DEP.GSTOS | CDP POR COMPROMETER DEP.GSTOS | TOTAL OBLIGACIONES DEP.GSTOS | COMPROMISO POR OBLIGAR DEP.GSTOS | TOTAL ORDENES DE PAGO DEP.GSTOS | OBLIGACIONES POR ORDENAR DEP.GSTOS | PAGOS DEP.GSTOS | ORDENES DE PAGO POR PAGAR DEP.GSTOS | TOTAL REINTEGROS DEP.GSTOS |
|------|-----|------|-----|-----|------|------|------------------------------------------------|-------------------------------|---------------------|----------------------------------|----------------------------|-------------------------------|------------------------------|----------------------------------|---------------------------------|------------------------------------|-----------------|-------------------------------------|----------------------------|
| A | | | | | | | FUNCIONAMIENTO | 19.368.000.000 | 17.884.799.701 | 1.483.200.299 | 5.416.650.375 | 12.468.149.326 | 4.042.573.467 | 1.374.076.908 | 3.999.036.627 | 43.536.840 | 3.999.036.627 | - | 1.802.232 |
| A | | | | | | | FUNCIONAMIENTO | 56.000.000 | - | 56.000.000 | - | - | - | - | - | - | - | - | - |
| A | 1 | | | | | | GASTOS DE PERSONAL | 14.987.000.000 | 14.987.000.000 | - | 3.228.806.082 | 11.758.193.918 | 3.228.609.666 | 196.416 | 3.228.609.666 | - | 3.228.609.666 | - | 772.193 |
| A | 1 | 1 | | | | | PLANTA DE PERSONAL PERMANENTE | 14.987.000.000 | 14.987.000.000 | - | 3.228.806.082 | 11.758.193.918 | 3.228.609.666 | 196.416 | 3.228.609.666 | - | 3.228.609.666 | - | 772.193 |
| A | 1 | 1 | 1 | | | | SALARIO | 10.198.000.000 | 10.198.000.000 | - | 2.155.294.969 | 8.042.705.031 | 2.155.098.553 | 196.416 | 2.155.098.553 | - | 2.155.098.553 | - | 365.517 |
| A | 1 | 1 | 1 | 1 | | | FACTORES SALARIALES COMUNES | 10.198.000.000 | 10.198.000.000 | - | 2.155.294.969 | 8.042.705.031 | 2.155.098.553 | 196.416 | 2.155.098.553 | - | 2.155.098.553 | - | 365.517 |
| A | 1 | 1 | 1 | 1 | 1 | | SUELDO BÁSICO | 7.898.161.000 | 7.898.161.000 | - | 1.974.842.696 | 5.923.318.304 | 1.974.646.280 | 196.416 | 1.974.646.280 | - | 1.974.646.280 | - | 365.517 |
| A | 1 | 1 | 1 | 1 | 3 | | PRIMA TÉCNICA SALARIAL | 299.210.000 | 299.210.000 | - | 53.858.720 | 245.351.280 | 53.858.720 | - | 53.858.720 | - | 53.858.720 | - | - |
| A | 1 | 1 | 1 | 1 | 4 | | SUBSIDIO DE ALIMENTACIÓN | 4.320.000 | 4.320.000 | - | 963.100 | 3.356.900 | 963.100 | - | 963.100 | - | 963.100 | - | - |
| A | 1 | 1 | 1 | 1 | 5 | | AUXILIO DE TRANSPORTE | 5.111.000 | 5.111.000 | - | 1.663.843 | 3.447.157 | 1.663.843 | - | 1.663.843 | - | 1.663.843 | - | - |
| A | 1 | 1 | 1 | 1 | 6 | | PRIMA DE SERVICIO | 405.176.000 | 405.176.000 | - | 4.282.385 | 400.893.615 | 4.282.385 | - | 4.282.385 | - | 4.282.385 | - | - |
| A | 1 | 1 | 1 | 1 | 7 | | BONIFICACIÓN POR SERVICIOS PRESTADOS | 276.441.000 | 276.441.000 | - | 66.791.808 | 209.649.192 | 66.791.808 | - | 66.791.808 | - | 66.791.808 | - | - |
| A | 1 | 1 | 1 | 1 | 8 | | HORAS EXTRAS, DOMINICALES, FESTIVOS Y RECARGOS | 6.959.000 | 6.959.000 | - | 588.472 | 6.370.528 | 588.472 | - | 588.472 | - | 588.472 | - | - |



Calle 26 No. 69-76 Piso 8 Torre 1 Bogotá-Colombia PBX: +57 (601) 3907000 www.itrc.gov.co



El emprendimiento es de todos

Minhacienda



| TIPO | CTA | SUBC | OBJG | ORD | SORD | ITEM | CONCEPTO | APROPIACION VIGENTE DEP.GSTO. | TOTAL CDP DEP.GSTOS | APROPIACION DISPONIBLE DEP.GSTO. | TOTAL COMPROMIS O DEP.GSTOS | CDP POR COMPROMETE R DEP.GSTOS | TOTAL OBLIGACIONES DEP.GSTOS | COMPROMIS O POR OBLIGAR DEP.GSTOS | TOTAL ORDENES DE PAGO DEP.GSTOS | OBLIGACIONES POR ORDENAR DEP.GSTOS | PAGOS DEP.GSTOS | ORDENES DE PAGO POR PAGAR DEP.GSTOS | TOTAL REINTEGROS DEP.GSTOS |
|------|-----|------|------|-----|------|------|-------------------------------------------------------|-------------------------------|---------------------|----------------------------------|-----------------------------|--------------------------------|------------------------------|-----------------------------------|---------------------------------|------------------------------------|-----------------|-------------------------------------|----------------------------|
| A | 1 | 1 | 1 | 1 | 9 | | PRIMA DE NAVIDAD | 879.287.000 | 879.287.000 | - | 897.666 | 878.389.334 | 897.666 | - | 897.666 | - | 897.666 | - | - |
| A | 1 | 1 | 1 | 1 | 10 | | PRIMA DE VACACIONES | 422.058.000 | 422.058.000 | - | 51.406.279 | 370.651.721 | 51.406.279 | - | 51.406.279 | - | 51.406.279 | - | - |
| A | 1 | 1 | 1 | 1 | 12 | | AUXILIO DE CONECTIVIDAD DIGITAL | 1.277.000 | 1.277.000 | - | - | 1.277.000 | - | - | - | - | - | - | - |
| A | 1 | 1 | 2 | | | | CONTRIBUCIONES INHERENTES A LA NÓMINA | 3.750.000.000 | 3.750.000.000 | - | 857.084.075 | 2.892.915.925 | 857.084.075 | - | 857.084.075 | - | 857.084.075 | - | - |
| A | 1 | 1 | 2 | 1 | | | APORTES A LA SEGURIDAD SOCIAL EN PENSIONES | 1.103.155.000 | 1.103.155.000 | - | 270.253.074 | 832.901.926 | 270.253.074 | - | 270.253.074 | - | 270.253.074 | - | - |
| A | 1 | 1 | 2 | 2 | | | APORTES A LA SEGURIDAD SOCIAL EN SALUD | 781.402.000 | 781.402.000 | - | 191.820.474 | 589.581.526 | 191.820.474 | - | 191.820.474 | - | 191.820.474 | - | - |
| A | 1 | 1 | 2 | 3 | | | AUXILIO DE CESANTÍAS | 919.304.000 | 919.304.000 | - | 188.169.427 | 731.134.573 | 188.169.427 | - | 188.169.427 | - | 188.169.427 | - | - |
| A | 1 | 1 | 2 | 4 | | | APORTES A CAJAS DE COMPENSACIÓN FAMILIAR | 399.177.000 | 399.177.000 | - | 86.910.700 | 312.266.300 | 86.910.700 | - | 86.910.700 | - | 86.910.700 | - | - |
| A | 1 | 1 | 2 | 5 | | | APORTES GENERALES AL SISTEMA DE RIESGOS LABORALES | 47.988.000 | 47.988.000 | - | 11.238.300 | 36.749.700 | 11.238.300 | - | 11.238.300 | - | 11.238.300 | - | - |
| A | 1 | 1 | 2 | 6 | | | APORTES AL ICBF | 299.383.000 | 299.383.000 | - | 65.193.500 | 234.189.500 | 65.193.500 | - | 65.193.500 | - | 65.193.500 | - | - |
| A | 1 | 1 | 2 | 7 | | | APORTES AL SENA | 49.898.000 | 49.898.000 | - | 10.877.800 | 39.020.200 | 10.877.800 | - | 10.877.800 | - | 10.877.800 | - | - |
| A | 1 | 1 | 2 | 8 | | | APORTES A LA ESAP | 49.898.000 | 49.898.000 | - | 10.877.800 | 39.020.200 | 10.877.800 | - | 10.877.800 | - | 10.877.800 | - | - |
| A | 1 | 1 | 2 | 9 | | | APORTES A ESCUELAS INDUSTRIALES E INSTITUTOS TÉCNICOS | 99.795.000 | 99.795.000 | - | 21.743.000 | 78.052.000 | 21.743.000 | - | 21.743.000 | - | 21.743.000 | - | - |
| A | 1 | 1 | 3 | | | | REMUNERACIONES NO CONSTITUTIVAS | 1.039.000.000 | 1.039.000.000 | - | 216.427.038 | 822.572.962 | 216.427.038 | - | 216.427.038 | - | 216.427.038 | - | 406.676 |





| TIPO | CTA | SUBC | OBJG | ORD | SORD | ITEM | CONCEPTO | APROPIACION VIGENTE DEP.GSTO. | TOTAL CDP DEP.GSTOS | APROPIACION DISPONIBLE DEP.GSTO. | TOTAL COMPROMISOS DEP.GSTOS | CDP POR COMPROMETER DEP.GSTOS | TOTAL OBLIGACIONES DEP.GSTOS | COMPROMISOS POR OBLIGAR DEP.GSTOS | TOTAL ORDENES DE PAGO DEP.GSTOS | OBLIGACIONES POR ORDENAR DEP.GSTOS | PAGOS DEP.GSTOS | ORDENES DE PAGO POR PAGAR DEP.GSTOS | TOTAL REINTEGROS DEP.GSTOS |
|------|-----|------|------|-----|------|------|---------------------------------------------------|-------------------------------|---------------------|----------------------------------|-----------------------------|-------------------------------|------------------------------|-----------------------------------|---------------------------------|------------------------------------|-----------------|-------------------------------------|----------------------------|
| | | | | | | | DE FACTOR SALARIAL | | | | | | | | | | | | |
| A | 1 | 1 | 3 | 1 | | | PRESTACIONES SOCIALES SEGUN DEFINICION LEGAL | 617.000.000 | 617.000.000 | - | 76.160.959 | 540.839.041 | 76.160.959 | - | 76.160.959 | - | 76.160.959 | - | - |
| A | 1 | 1 | 3 | 1 | 1 | | VACACIONES | 522.000.000 | 522.000.000 | - | 40.350.568 | 481.649.432 | 40.350.568 | - | 40.350.568 | - | 40.350.568 | - | - |
| A | 1 | 1 | 3 | 1 | 2 | | INDEMNIZACION POR VACACIONES | 50.000.000 | 50.000.000 | - | 29.832.388 | 20.167.612 | 29.832.388 | - | 29.832.388 | - | 29.832.388 | - | - |
| A | 1 | 1 | 3 | 1 | 3 | | BONIFICACION ESPECIAL DE RECREACION | 45.000.000 | 45.000.000 | - | 5.978.003 | 39.021.997 | 5.978.003 | - | 5.978.003 | - | 5.978.003 | - | - |
| A | 1 | 1 | 3 | 2 | | | PRIMA TECNICA NO SALARIAL | 287.000.000 | 287.000.000 | - | 116.415.219 | 170.584.781 | 116.415.219 | - | 116.415.219 | - | 116.415.219 | - | - |
| A | 1 | 1 | 3 | 16 | | | PRIMA DE COORDINACION | 90.000.000 | 90.000.000 | - | 23.850.860 | 66.149.140 | 23.850.860 | - | 23.850.860 | - | 23.850.860 | - | 406.676 |
| A | 1 | 1 | 3 | # | | | BONIFICACION DE DIRECCION | 45.000.000 | 45.000.000 | - | - | 45.000.000 | - | - | - | - | - | - | - |
| A | 2 | | | | | | ADQUISICION DE BIENES Y SERVICIOS | 4.303.000.000 | 2.841.521.701 | 1.461.478.299 | 2.182.502.082 | 659.019.619 | 808.621.590 | 1.373.880.492 | 765.084.750 | 43.536.840 | 765.084.750 | - | - |
| A | 2 | 1 | | | | | ADQUISICION DE ACTIVOS NO FINANCIEROS | 320.000.000 | - | 320.000.000 | - | - | - | - | - | - | - | - | - |
| A | 2 | 1 | 1 | | | | ACTIVOS FIJOS | 320.000.000 | - | 320.000.000 | - | - | - | - | - | - | - | - | - |
| A | 2 | 1 | 1 | 4 | | | MAQUINARIA Y EQUIPO | 6.000.000 | - | 6.000.000 | - | - | - | - | - | - | - | - | - |
| A | 2 | 1 | 1 | 4 | 5 | | MAQUINARIA DE OFICINA, CONTABILIDAD E INFORMÁTICA | 6.000.000 | - | 6.000.000 | - | - | - | - | - | - | - | - | - |
| A | 2 | 1 | 1 | 6 | | | OTROS ACTIVOS FIJOS | 314.000.000 | - | 314.000.000 | - | - | - | - | - | - | - | - | - |
| A | 2 | 1 | 1 | 6 | 2 | | PRODUCTOS DE LA PROPIEDAD INTELECTUAL | 314.000.000 | - | 314.000.000 | - | - | - | - | - | - | - | - | - |
| A | 2 | 2 | | | | | ADQUISICIONES DIFERENTES DE ACTIVOS | 3.983.000.000 | 2.841.521.701 | 1.141.478.299 | 2.182.502.082 | 659.019.619 | 808.621.590 | 1.373.880.492 | 765.084.750 | 43.536.840 | 765.084.750 | - | - |
| A | 2 | 2 | 1 | | | | MATERIALES Y SUMINISTROS | 55.191.375 | 32.541.275 | 22.650.100 | 32.541.275 | - | 3.630.794 | 28.910.481 | 3.630.794 | - | 3.630.794 | - | - |





| TIPO | CTA | SUBC | OBJG | ORD | SORD | ITEM | CONCEPTO | APROPIACION VIGENTE DEP.GSTO. | TOTAL CDP DEP.GSTOS | APROPIACION DISPONIBLE DEP.GSTO. | TOTAL COMPROMISO DEP.GSTOS | CDP POR COMPROMETER DEP.GSTOS | TOTAL OBLIGACIONES DEP.GSTOS | COMPROMISO POR OBLIGAR DEP.GSTOS | TOTAL ORDENES DE PAGO DEP.GSTOS | OBLIGACIONES POR ORDENAR DEP.GSTOS | PAGOS DEP.GSTOS | ORDENES DE PAGO POR PAGAR DEP.GSTOS | TOTAL REINTEGROS DEP.GSTOS |
|------|-----|------|------|-----|------|------|---------------------------------------------------------------------------------------------------|-------------------------------|---------------------|----------------------------------|----------------------------|-------------------------------|------------------------------|----------------------------------|---------------------------------|------------------------------------|-----------------|-------------------------------------|----------------------------|
| A | 2 | 2 | 1 | 2 | | | PRODUCTOS ALIMENTICIOS, BEBIDAS Y TABACO; TEXTILES, PRENDAS DE VESTIR Y PRODUCTOS DE CUERO | 17.851.375 | 3.651.375 | 14.200.000 | 3.651.375 | - | 1.210.458 | 2.440.917 | 1.210.458 | - | 1.210.458 | - | - |
| A | 2 | 2 | 1 | 2 | 3 | | PRODUCTOS DE MOLINERÍA, ALMIDONES Y PRODUCTOS DERIVADOS DEL ALMIDÓN; OTROS PRODUCTOS ALIMENTICIOS | 8.851.375 | 3.651.375 | 5.200.000 | 3.651.375 | - | 1.210.458 | 2.440.917 | 1.210.458 | - | 1.210.458 | - | - |
| A | 2 | 2 | 1 | 2 | 7 | | ARTÍCULOS TEXTILES (EXCEPTO PRENDAS DE VESTIR) | 3.000.000 | - | 3.000.000 | - | - | - | - | - | - | - | - | - |
| A | 2 | 2 | 1 | 2 | 8 | | DOTACIÓN (PRENDAS DE VESTIR Y CALZADO) | 6.000.000 | - | 6.000.000 | - | - | - | - | - | - | - | - | - |
| A | 2 | 2 | 1 | 3 | | | OTROS BIENES TRANSPORTABLES (EXCEPTO PRODUCTOS METÁLICOS, MAQUINARIA Y EQUIPO) | 27.140.000 | 21.220.000 | 5.920.000 | 21.220.000 | - | 1.950.436 | 19.269.564 | 1.950.436 | - | 1.950.436 | - | - |
| A | 2 | 2 | 1 | 3 | 2 | | PASTA O PULPA, PAPEL Y PRODUCTOS DE PAPEL; IMPRESOS Y ARTÍCULOS RELACIONADOS | 6.550.000 | 5.350.000 | 1.200.000 | 5.350.000 | - | 200.000 | 5.150.000 | 200.000 | - | 200.000 | - | - |
| A | 2 | 2 | 1 | 3 | 3 | | PRODUCTOS DE HORNOS DE COQUE; PRODUCTOS DE REFINACIÓN DE | 10.000.000 | 9.000.000 | 1.000.000 | 9.000.000 | - | 1.670.436 | 7.329.564 | 1.670.436 | - | 1.670.436 | - | - |





| TIPO | CTA | SUBC | OBJG | ORD | SORD | ITEM | CONCEPTO | APROPIACION VIGENTE DEP.GSTO. | TOTAL CDP DEP.GSTOS | APROPIACION DISPONIBLE DEP.GSTO. | TOTAL COMPROMIS O DEP.GSTOS | CDP POR COMPROMETE R DEP.GSTOS | TOTAL OBLIGACIONES DEP.GSTOS | COMPROMIS O POR OBLIGAR DEP.GSTOS | TOTAL ORDENES DE PAGO DEP.GSTOS | OBLIGACIONES POR ORDENAR DEP.GSTOS | PAGOS DEP.GSTOS | ORDENES DE PAGO POR PAGAR DEP.GSTOS | TOTAL REINTEGROS DEP.GSTOS | |
|------|-----|------|------|-----|------|------|--------------------------------------------------------------------------------------------|-------------------------------|---------------------|----------------------------------|-----------------------------|--------------------------------|------------------------------|-----------------------------------|---------------------------------|------------------------------------|-----------------|-------------------------------------|----------------------------|---|
| | | | | | | | PETRÓLEO Y COMBUSTIBLE NUCLEAR | | | | | | | | | | | | | |
| A | 2 | 2 | 1 | 3 | | 5 | OTROS PRODUCTOS QUÍMICOS; FIBRAS ARTIFICIALES (O FIBRAS INDUSTRIALES HECHAS POR EL HOMBRE) | 5.940.000 | 2.220.000 | 3.720.000 | 2.220.000 | - | 80.000 | 2.140.000 | 80.000 | - | 80.000 | - | - | - |
| A | 2 | 2 | 1 | 3 | | 6 | PRODUCTOS DE CAUCHO Y PLÁSTICO | 2.700.000 | 2.700.000 | - | 2.700.000 | - | - | 2.700.000 | - | - | - | - | - | - |
| A | 2 | 2 | 1 | 3 | | 8 | OTROS BIENES TRANSPORTABLE S N.C.P. | 1.950.000 | 1.950.000 | - | 1.950.000 | - | - | 1.950.000 | - | - | - | - | - | - |
| A | 2 | 2 | 1 | 4 | | | PRODUCTOS METÁLICOS Y PAQUETES DE SOFTWARE | 10.200.000 | 7.669.900 | 2.530.100 | 7.669.900 | - | 469.900 | 7.200.000 | 469.900 | - | 469.900 | - | - | - |
| A | 2 | 2 | 1 | 4 | | 2 | PRODUCTOS METÁLICOS ELABORADOS (EXCEPTO MAQUINARIA Y EQUIPO) | 200.000 | 200.000 | - | 200.000 | - | - | 200.000 | - | - | - | - | - | - |
| A | 2 | 2 | 1 | 4 | | 3 | MAQUINARIA PARA USO GENERAL | 8.000.000 | 7.469.900 | 530.100 | 7.469.900 | - | 469.900 | 7.000.000 | 469.900 | - | 469.900 | - | - | - |
| A | 2 | 2 | 1 | 4 | | 5 | MAQUINARIA DE OFICINA, CONTABILIDAD E INFORMÁTICA | 2.000.000 | - | 2.000.000 | - | - | - | - | - | - | - | - | - | - |
| A | 2 | 2 | 2 | | | | ADQUISICIÓN DE SERVICIOS | 3.927.808.625 | 2.808.980.426 | 1.118.828.199 | 2.149.960.807 | 659.019.619 | 804.990.796 | 1.344.970.012 | 761.453.956 | 43.536.840 | 761.453.956 | - | - | - |
| A | 2 | 2 | 2 | 6 | | | SERVICIOS DE ALOJAMIENTO; SERVICIOS DE SUMINISTRO DE COMIDAS Y BEBIDAS; | 168.300.000 | 167.550.000 | 750.000 | 86.296.870 | 81.253.130 | 27.769.110 | 58.527.760 | 27.769.110 | - | 27.769.110 | - | - | - |





| TIPO | CTA | SUBC | OBJG | ORD | SORD | ITEM | CONCEPTO | APROPIACION VIGENTE DEP.GSTO. | TOTAL CDP DEP.GSTOS | APROPIACION DISPONIBLE DEP.GSTO. | TOTAL COMPROMISOS DEP.GSTOS | CDP POR COMPROMETER DEP.GSTOS | TOTAL OBLIGACIONES DEP.GSTOS | COMPROMISO POR OBLIGAR DEP.GSTOS | TOTAL ORDENES DE PAGO DEP.GSTOS | OBLIGACIONES POR ORDENAR DEP.GSTOS | PAGOS DEP.GSTOS | ORDENES DE PAGO POR PAGAR DEP.GSTOS | TOTAL REINTEGROS DEP.GSTOS | |
|------|-----|------|------|-----|------|------|-------------------------------------------------------------------------------------------|-------------------------------|---------------------|----------------------------------|-----------------------------|-------------------------------|------------------------------|----------------------------------|---------------------------------|------------------------------------|-----------------|-------------------------------------|----------------------------|---|
| | | | | | | | SERVICIOS DE TRANSPORTE; Y SERVICIOS DE DISTRIBUCIÓN DE ELECTRICIDAD, GAS Y AGUA | | | | | | | | | | | | | |
| A | 2 | 2 | 2 | 6 | 3 | | ALOJAMIENTO; SERVICIOS DE SUMINISTROS DE COMIDAS Y BEBIDAS | 1.000.000 | 400.000 | 600.000 | 400.000 | - | 400.000 | - | 400.000 | - | 400.000 | - | - | - |
| A | 2 | 2 | 2 | 6 | 4 | | SERVICIOS DE TRANSPORTE DE PASAJEROS | 30.300.000 | 30.150.000 | 150.000 | 27.411.000 | 2.739.000 | 3.883.240 | 23.527.760 | 3.883.240 | - | 3.883.240 | - | - | - |
| A | 2 | 2 | 2 | 6 | 8 | | SERVICIOS POSTALES Y DE MENSAJERÍA | 35.000.000 | 35.000.000 | - | 35.000.000 | - | - | 35.000.000 | - | - | - | - | - | - |
| A | 2 | 2 | 2 | 6 | 9 | | SERVICIOS DE DISTRIBUCIÓN DE ELECTRICIDAD, GAS Y AGUA (POR CUENTA PROPIA) | 102.000.000 | 102.000.000 | - | 23.485.870 | 78.514.130 | 23.485.870 | - | 23.485.870 | - | 23.485.870 | - | - | - |
| A | 2 | 2 | 2 | 7 | | | SERVICIOS FINANCIEROS Y SERVICIOS CONEXOS, SERVICIOS INMOBILIARIOS Y SERVICIOS DE LEASING | 2.063.816.610 | 1.300.065.833 | 763.750.777 | 1.050.835.621 | 249.230.212 | 582.197.577 | 468.638.044 | 538.660.737 | 43.536.840 | 538.660.737 | - | - | - |
| A | 2 | 2 | 2 | 7 | 1 | | SERVICIOS FINANCIEROS Y SERVICIOS CONEXOS | 66.300.000 | 35.400.000 | 30.900.000 | 30.100.000 | 5.300.000 | 4.003.450 | 26.096.550 | 4.003.450 | - | 4.003.450 | - | - | - |
| A | 2 | 2 | 2 | 7 | 2 | | SERVICIOS INMOBILIARIOS | 1.194.013.926 | 716.263.926 | 477.750.000 | 716.263.926 | - | 409.293.672 | 306.970.254 | 365.756.832 | 43.536.840 | 365.756.832 | - | - | - |
| A | 2 | 2 | 2 | 7 | 3 | | SERVICIOS DE ARRENDAMIENTO O ALQUILER SIN OPERARIO | 803.502.684 | 548.401.907 | 255.100.777 | 304.471.695 | 243.930.212 | 168.900.455 | 135.571.240 | 168.900.455 | - | 168.900.454 | - | - | - |
| A | 2 | 2 | 2 | 8 | | | SERVICIOS PRESTADOS A LAS | 1.509.455.264 | 1.246.364.593 | 263.090.671 | 951.059.453 | 295.305.140 | 189.778.240 | 761.281.213 | 189.778.240 | - | 189.778.240 | - | - | - |





| TIPO | CTA | SUBC | OBJG | ORD | SORD | ITEM | CONCEPTO | APROPIACION VIGENTE DEP.GSTO. | TOTAL CDP DEP.GSTOS | APROPIACION DISPONIBLE DEP.GSTO. | TOTAL COMPROMISO DEP.GSTOS | CDP POR COMPROMETER DEP.GSTOS | TOTAL OBLIGACIONES DEP.GSTOS | COMPROMISO POR OBLIGAR DEP.GSTOS | TOTAL ORDENES DE PAGO DEP.GSTOS | OBLIGACIONES POR ORDENAR DEP.GSTOS | PAGOS DEP.GSTOS | ORDENES DE PAGO POR PAGAR DEP.GSTOS | TOTAL REINTEGROS DEP.GSTOS | |
|------|-----|------|------|-----|------|------|------------------------------------------------------------------------------------------|-------------------------------|---------------------|----------------------------------|----------------------------|-------------------------------|------------------------------|----------------------------------|---------------------------------|------------------------------------|-----------------|-------------------------------------|----------------------------|--|
| | | | | | | | EMPRESAS Y SERVICIOS DE PRODUCCIÓN | | | | | | | | | | | | | |
| A | 2 | 2 | 2 | 8 | 2 | | SERVICIOS JURÍDICOS Y CONTABLES | 229.100.000 | 228.754.441 | 345.559 | 228.754.441 | - | 41.884.398 | 186.870.043 | 41.884.398 | - | 41.884.398 | - | - | |
| A | 2 | 2 | 2 | 8 | 3 | | OTROS SERVICIOS PROFESIONALES, CIENTÍFICOS Y TÉCNICOS | 808.535.199 | 682.143.090 | 126.392.109 | 551.163.285 | 130.979.805 | 103.343.252 | 447.820.033 | 103.343.252 | - | 103.343.252 | - | - | |
| A | 2 | 2 | 2 | 8 | 4 | | SERVICIOS DE TELECOMUNICACIONES, TRANSMISIÓN Y SUMINISTRO DE INFORMACIÓN | 157.548.030 | 109.035.752 | 48.512.278 | 106.179.428 | 2.856.324 | 22.148.435 | 84.030.993 | 22.148.435 | - | 22.148.435 | - | - | |
| A | 2 | 2 | 2 | 8 | 5 | | SERVICIOS DE SOPORTE | 94.551.049 | 44.002.424 | 50.548.625 | 44.002.424 | - | 13.854.255 | 30.148.169 | 13.854.255 | - | 13.854.255 | - | - | |
| A | 2 | 2 | 2 | 8 | 7 | | SERVICIOS DE MANTENIMIENTO, REPARACIÓN E INSTALACIÓN (EXCEPTO SERVICIOS DE CONSTRUCCIÓN) | 219.720.986 | 182.428.886 | 37.292.100 | 20.959.875 | 161.469.011 | 8.547.900 | 12.411.975 | 8.547.900 | - | 8.547.900 | - | - | |
| A | 2 | 2 | 2 | 9 | | | SERVICIOS PARA LA COMUNIDAD, SOCIALES Y PERSONALES | 146.236.751 | 55.000.000 | 91.236.751 | 55.000.000 | - | - | 55.000.000 | - | - | - | - | - | |
| A | 2 | 2 | 2 | 9 | 2 | | SERVICIOS DE EDUCACIÓN | 88.236.751 | - | 88.236.751 | - | - | - | - | - | - | - | - | - | |
| A | 2 | 2 | 2 | 9 | 3 | | SERVICIOS PARA EL CUIDADO DE LA SALUD HUMANA Y SERVICIOS SOCIALES | 13.000.000 | 10.000.000 | 3.000.000 | 10.000.000 | - | - | 10.000.000 | - | - | - | - | - | |
| A | 2 | 2 | 2 | 9 | 6 | | SERVICIOS DE ESPARCIMIENTO, CULTURALES Y DEPORTIVOS | 45.000.000 | 45.000.000 | - | 45.000.000 | - | - | 45.000.000 | - | - | - | - | - | |





| TIPO | CTA | SUBC | OBJG | ORD | SORD | ITEM | CONCEPTO | APROPIACION VIGENTE DEP.GSTO. | TOTAL CDP DEP.GSTOS | APROPIACION DISPONIBLE DEP.GSTO. | TOTAL COMPROMISO DEP.GSTOS | CDP POR COMPROMETER DEP.GSTOS | TOTAL OBLIGACIONES DEP.GSTOS | COMPROMISO POR OBLIGAR DEP.GSTOS | TOTAL ORDENES DE PAGO DEP.GSTOS | OBLIGACIONES POR ORDENAR DEP.GSTOS | PAGOS DEP.GSTOS | ORDENES DE PAGO POR PAGAR DEP.GSTOS | TOTAL REINTEGROS DEP.GSTOS |
|------|-----|------|------|-----|------|------|------------------------------------------------------------------------|-------------------------------|---------------------|----------------------------------|----------------------------|-------------------------------|------------------------------|----------------------------------|---------------------------------|------------------------------------|------------------|-------------------------------------|----------------------------|
| A | 2 | 2 | 2 | 10 | | | VIÁTICOS DE LOS FUNCIONARIOS EN COMISIÓN | 40.000.000 | 40.000.000 | - | 6.768.863 | 33.231.137 | 5.245.869 | 1.522.994 | 5.245.869 | - | 5.245.869 | - | - |
| A | 3 | | | | | | TRANSFERENCIAS CORRIENTES | 56.000.000 | 56.000.000 | - | 5.070.211 | 50.929.789 | 5.070.211 | - | 5.070.211 | - | 5.070.211 | - | 1.030.039 |
| A | 3 | 4 | | | | | PRESTACIONES PARA CUBRIR RIESGOS SOCIALES | 56.000.000 | 56.000.000 | - | 5.070.211 | 50.929.789 | 5.070.211 | - | 5.070.211 | - | 5.070.211 | - | 1.030.039 |
| A | 3 | 4 | 2 | | | | PRESTACIONES SOCIALES RELACIONADAS CON EL EMPLEO | 56.000.000 | 56.000.000 | - | 5.070.211 | 50.929.789 | 5.070.211 | - | 5.070.211 | - | 5.070.211 | - | 1.030.039 |
| A | 3 | 4 | 2 | 12 | | | INCAPACIDADES Y LICENCIAS DE MATERNIDAD Y PATERNIDAD (NO DE PENSIONES) | 56.000.000 | 56.000.000 | - | 5.070.211 | 50.929.789 | 5.070.211 | - | 5.070.211 | - | 5.070.211 | - | 1.030.039 |
| A | 3 | 4 | 2 | 12 | | 1 | INCAPACIDADES (NO DE PENSIONES) | 47.700.000 | 47.700.000 | - | 5.070.211 | 42.629.789 | 5.070.211 | - | 5.070.211 | - | 5.070.211 | - | 1.030.039 |
| A | 3 | 4 | 2 | 12 | | 2 | LICENCIAS DE MATERNIDAD Y PATERNIDAD (NO DE PENSIONES) | 8.300.000 | 8.300.000 | - | - | 8.300.000 | - | - | - | - | - | - | - |
| A | 8 | | | | | | GASTOS POR TRIBUTOS, MULTAS, SANCIONES E INTERESES DE MORA | 22.000.000 | 278.000 | 21.722.000 | 272.000 | 6.000 | 272.000 | - | 272.000 | - | 272.000 | - | - |
| A | 8 | | | | | | GASTOS POR TRIBUTOS, MULTAS, SANCIONES E INTERESES DE MORA | 56.000.000 | - | 56.000.000 | - | - | - | - | - | - | - | - | - |
| A | 8 | 1 | | | | | IMPUESTOS | 22.000.000 | 278.000 | 21.722.000 | 272.000 | 6.000 | 272.000 | - | 272.000 | - | 272.000 | - | - |
| A | 8 | 1 | 2 | | | | IMPUESTOS TERRITORIALES | 22.000.000 | 278.000 | 21.722.000 | 272.000 | 6.000 | 272.000 | - | 272.000 | - | 272.000 | - | - |
| A | 8 | 1 | 2 | 3 | | | IMPUESTO DE INDUSTRIA Y COMERCIO | 10.000 | 10.000 | - | 4.000 | 6.000 | 4.000 | - | 4.000 | - | 4.000 | - | - |





| TIPO | CTA | SUBC | OBJG | ORD | SORD | ITEM | CONCEPTO | APROPIACION VIGENTE DEP.GSTO. | TOTAL CDP DEP.GSTOS | APROPIACION DISPONIBLE DEP.GSTO. | TOTAL COMPROMISO DEP.GSTOS | CDP POR COMPROMETER DEP.GSTOS | TOTAL OBLIGACIONES DEP.GSTOS | COMPROMISO POR OBLIGAR DEP.GSTOS | TOTAL ORDENES DE PAGO DEP.GSTOS | OBLIGACIONES POR ORDENAR DEP.GSTOS | PAGOS DEP.GSTOS | ORDENES DE PAGO POR PAGAR DEP.GSTOS | TOTAL REINTEGROS DEP.GSTOS |
|------|------|------|------|-----|------|------|-------------------------------------------------------------------------------|-------------------------------|---------------------|----------------------------------|----------------------------|-------------------------------|------------------------------|----------------------------------|---------------------------------|------------------------------------|-----------------|-------------------------------------|----------------------------|
| A | 8 | 1 | 2 | 6 | | | IMPUESTO SOBRE VEHÍCULOS AUTOMOTORES | 21.990.000 | 268.000 | 21.722.000 | 268.000 | - | 268.000 | - | 268.000 | - | 268.000 | - | - |
| A | 8 | 4 | | | | | CONTRIBUCIONES | 56.000.000 | - | 56.000.000 | - | - | - | - | - | - | - | - | - |
| A | 8 | 4 | 1 | | | | CUOTA DE FISCALIZACIÓN Y AUDITAJE | 56.000.000 | - | 56.000.000 | - | - | - | - | - | - | - | - | - |
| B | | | | | | | SERVICIO DE LA DEUDA PÚBLICA | 19.195.380 | - | 19.195.380 | - | - | - | - | - | - | - | - | - |
| B | | | | | | | SERVICIO DE LA DEUDA PÚBLICA | - | - | - | - | - | - | - | - | - | - | - | - |
| B | 10 | | | | | | SERVICIO DE LA DEUDA PÚBLICA INTERNA | 19.195.380 | - | 19.195.380 | - | - | - | - | - | - | - | - | - |
| B | 10 | | | | | | SERVICIO DE LA DEUDA PÚBLICA INTERNA | - | - | - | - | - | - | - | - | - | - | - | - |
| B | 10 | 4 | | | | | FONDO DE CONTINGENCIAS | 19.195.380 | - | 19.195.380 | - | - | - | - | - | - | - | - | - |
| B | 10 | 4 | | | | | FONDO DE CONTINGENCIAS | - | - | - | - | - | - | - | - | - | - | - | - |
| B | 10 | 4 | 1 | | | | APORTES AL FONDO DE CONTINGENCIAS | 19.195.380 | - | 19.195.380 | - | - | - | - | - | - | - | - | - |
| B | 10 | 4 | 1 | | | | APORTES AL FONDO DE CONTINGENCIAS | - | - | - | - | - | - | - | - | - | - | - | - |
| C | | | | | | | INVERSION | 1.681.354.318 | 490.851.310 | 1.190.503.008 | 490.851.310 | - | 67.132.115 | 423.719.195 | 67.132.115 | - | 67.132.115 | - | - |
| C | 1304 | | | | | | INSPECCIÓN, CONTROL Y VIGILANCIA FINANCIERA, SOLIDARIA Y DE RECURSOS PÚBLICOS | 1.257.819.832 | 356.078.170 | 901.741.662 | 356.078.170 | - | 49.228.647 | 306.849.523 | 49.228.647 | - | 49.228.647 | - | - |
| C | 1304 | 1000 | | | | | INTERSUBSECTORIAL GOBIERNO | 1.257.819.832 | 356.078.170 | 901.741.662 | 356.078.170 | - | 49.228.647 | 306.849.523 | 49.228.647 | - | 49.228.647 | - | - |
| C | 1304 | 1000 | 2 | | | | IMPLEMENTACIÓN SISTEMA INTEGRAL DE INFORMACIÓN | 876.546.252 | - | 876.546.252 | - | - | - | - | - | - | - | - | - |





| TIPO | CTA | SUBC | OBJG | ORD | SORD | ITEM | CONCEPTO | APROPIACION VIGENTE DEP.GSTO. | TOTAL CDP DEP.GSTOS | APROPIACION DISPONIBLE DEP.GSTO. | TOTAL COMPROMIS O DEP.GSTOS | CDP POR COMPROMETE R DEP.GSTOS | TOTAL OBLIGACIONES DEP.GSTOS | COMPROMIS O POR OBLIGAR DEP.GSTOS | TOTAL ORDENES DE PAGO DEP.GSTOS | OBLIGACIONES POR ORDENAR DEP.GSTOS | PAGOS DEP.GSTOS | ORDENES DE PAGO POR PAGAR DEP.GSTOS | TOTAL REINTEGR OS DEP.GSTOS | |
|------|------|------|------|-----|---------|------|--------------------------------------------------------------------------------------------------------------------------------------------------------------------------------------------------------------------|-------------------------------|---------------------|----------------------------------|-----------------------------|--------------------------------|------------------------------|-----------------------------------|---------------------------------|------------------------------------|-----------------|-------------------------------------|-----------------------------|---|
| | | | | | | | PARA LA PREVENCIÓN DEL FRAUDE Y LA CORRUPCIÓN EN LAS ENTIDADES VIGILADAS NACIONAL | | | | | | | | | | | | | |
| C | 1304 | 1000 | 2 | 0 | | | IMPLEMENTACIÓN SISTEMA INTEGRAL DE INFORMACIÓN PARA LA PREVENCIÓN DEL FRAUDE Y LA CORRUPCIÓN EN LAS ENTIDADES VIGILADAS NACIONAL | 876.546.252 | - | 876.546.252 | - | - | - | - | - | - | - | - | - | - |
| C | 1304 | 1000 | 2 | 0 | 1304027 | | SERVICIO DE INFORMACIÓN IMPLEMENTADO | 876.546.252 | - | 876.546.252 | - | - | - | - | - | - | - | - | - | - |
| C | 1304 | 1000 | 2 | 0 | 1304027 | 2 | ADQUISICIÓN DE BIENES Y SERVICIOS - SERVICIO DE INFORMACIÓN IMPLEMENTADO - IMPLEMENTACIÓN SISTEMA INTEGRAL DE INFORMACIÓN PARA LA PREVENCIÓN DEL FRAUDE Y LA CORRUPCIÓN EN LAS ENTIDADES VIGILADAS NACIONAL | 876.546.252 | - | 876.546.252 | - | - | - | - | - | - | - | - | - | - |
| C | 1304 | 1000 | 3 | 0 | | | FORTALECIMIENTO DE HERRAMIENTAS INSTITUCIONALES PARA LA INVESTIGACION, MEDICION, FORMACION E | 381.273.580 | 356.078.170 | 25.195.410 | 356.078.170 | - | 49.228.647 | 306.849.523 | 49.228.647 | - | 49.228.647 | - | - | - |





| TIPO | CTA | SUBC | OBJG | ORD | SORD | ITEM | CONCEPTO | APROPIACION VIGENTE DEP.GSTO. | TOTAL CDP DEP.GSTOS | APROPIACION DISPONIBLE DEP.GSTO. | TOTAL COMPROMISO DEP.GSTOS | CDP POR COMPROMETER DEP.GSTOS | TOTAL OBLIGACIONES DEP.GSTOS | COMPROMISO POR OBLIGAR DEP.GSTOS | TOTAL ORDENES DE PAGO DEP.GSTOS | OBLIGACIONES POR ORDENAR DEP.GSTOS | PAGOS DEP.GSTOS | ORDENES DE PAGO POR PAGAR DEP.GSTOS | TOTAL REINTEGROS DEP.GSTOS | |
|------|------|------|------|-----|---------|------|----------------------------------------------------------------------------------------------------------------------------------------------------------------------------------------------------------------------------------------------------------|-------------------------------|---------------------|----------------------------------|----------------------------|-------------------------------|------------------------------|----------------------------------|---------------------------------|------------------------------------|-----------------|-------------------------------------|----------------------------|---|
| | | | | | | | INTERACCION CON LA CIUDADANIA FRENTE A LA LUCHA CONTRA EL FRAUDE Y LA CORRUPCION EN LA ADMINISTRACION DE TRIBUTOS, RENTAS Y CONTRIBUCIONES PARAFISCALES. NAC | | | | | | | | | | | | | |
| C | 1304 | 1000 | 3 | 0 | 1304022 | | DOCUMENTOS METODOLÓGICOS | 49.900.000 | 49.900.000 | - | 49.900.000 | - | 7.065.487 | 42.834.513 | 7.065.487 | - | 7.065.487 | - | - | - |
| C | 1304 | 1000 | 3 | 0 | 1304027 | | SERVICIO DE INFORMACIÓN IMPLEMENTADO | 331.373.580 | 306.178.170 | 25.195.410 | 306.178.170 | - | 42.163.161 | 264.015.009 | 42.163.161 | - | 42.163.161 | - | - | - |
| C | 1304 | 1000 | 3 | 0 | 1304022 | 2 | ADQUISICIÓN DE BIENES Y SERVICIOS- DOCUMENTOS METODOLÓGICOS - FORTALECIMIENTO DE HERRAMIENTAS INSTITUCIONALES PARA LA INVESTIGACION, MEDICION, FORMACION E INTERACCION CON LA CIUDADANIA FRENTE A LA LUCHA CONTRA EL FRAUDE Y LA CORRUPCION EN LA ADMINI | 49.900.000 | 49.900.000 | - | 49.900.000 | - | 7.065.487 | 42.834.513 | 7.065.487 | - | 7.065.487 | - | - | - |
| C | 1304 | 1000 | 3 | 0 | 1304027 | 2 | ADQUISICIÓN DE BIENES Y SERVICIOS- | 331.373.580 | 306.178.170 | 25.195.410 | 306.178.170 | - | 42.163.161 | 264.015.009 | 42.163.161 | - | 42.163.161 | - | - | - |





| TIPO | CTA | SUBC | OBJG | ORD | SORD | ITEM | CONCEPTO | APROPIACION VIGENTE DEP.GSTO. | TOTAL CDP DEP.GSTOS | APROPIACION DISPONIBLE DEP.GSTO. | TOTAL COMPROMIS O DEP.GSTOS | CDP POR COMPROMETER DEP.GSTOS | TOTAL OBLIGACIONES DEP.GSTOS | COMPROMIS O POR OBLIGAR DEP.GSTOS | TOTAL ORDENES DE PAGO DEP.GSTOS | OBLIGACIONES POR ORDENAR DEP.GSTOS | PAGOS DEP.GSTOS | ORDENES DE PAGO POR PAGAR DEP.GSTOS | TOTAL REINTEGROS DEP.GSTOS | |
|------|------|------|------|-----|------|------|-----------------------------------------------------------------------------------------------------------------------------------------------------------------------------------------------------------------------------------------------------------|-------------------------------|---------------------|----------------------------------|-----------------------------|-------------------------------|------------------------------|-----------------------------------|---------------------------------|------------------------------------|-----------------|-------------------------------------|----------------------------|--|
| | | | | | | | SERVICIO DE INFORMACIÓN IMPLEMENTADO - FORTALECIMIENTO O DE HERRAMIENTAS INSTITUCIONALES PARA LA INVESTIGACION, MEDICION, FORMACION E INTERACCION CON LA CIUDADANIA FRENTE A LA LUCHA CONTRA EL FRAUDE Y LA CORRUPCION | | | | | | | | | | | | | |
| C | 1304 | 1000 | 3 | | | | FORTALECIMIENTO DE HERRAMIENTAS INSTITUCIONALES PARA LA INVESTIGACIÓN, MEDICIÓN, FORMACIÓN E INTERACCIÓN CON LA CIUDADANÍA FRENTE A LA LUCHA CONTRA EL FRAUDE Y LA CORRUPCIÓN EN LA ADMINISTRACION DE TRIBUTOS, RENTAS Y CONTRIBUCIONES PARAFISCALES. NAC | 381.273.580 | 356.078.170 | 25.195.410 | 356.078.170 | - | 49.228.647 | 306.849.523 | 49.228.647 | - | 49.228.647 | - | - | |
| C | 1399 | | | | | | FORTALECIMIENTO DE LA GESTIÓN Y DIRECCIÓN DEL SECTOR HACIENDA | 423.534.486 | 134.773.140 | 288.761.346 | 134.773.140 | - | 17.903.468 | 116.869.672 | 17.903.468 | - | 17.903.468 | - | - | |
| C | 1399 | 1000 | | | | | INTERSUBSECTORIAL GOBIERNO | 423.534.486 | 134.773.140 | 288.761.346 | 134.773.140 | - | 17.903.468 | 116.869.672 | 17.903.468 | - | 17.903.468 | - | - | |





| TIPO | CTA | SUBC | OBJ | ORD | SORD | ITEM | CONCEPTO | APROPIACION VIGENTE DEP.GSTO. | TOTAL CDP DEP.GSTOS | APROPIACION DISPONIBLE DEP.GSTO. | TOTAL COMPROMISO DEP.GSTOS | CDP POR COMPROMETER DEP.GSTOS | TOTAL OBLIGACIONES DEP.GSTOS | COMPROMISO POR OBLIGAR DEP.GSTOS | TOTAL ORDENES DE PAGO DEP.GSTOS | OBLIGACIONES POR ORDENAR DEP.GSTOS | PAGOS DEP.GSTOS | ORDENES DE PAGO POR PAGAR DEP.GSTOS | TOTAL REINTEGROS DEP.GSTOS |
|------|------|------|-----|-----|---------|------|------------------------------------------------------------------------------------------------------------------------------------------------|-------------------------------|---------------------|----------------------------------|----------------------------|-------------------------------|------------------------------|----------------------------------|---------------------------------|------------------------------------|-----------------|-------------------------------------|----------------------------|
| C | 1399 | 1000 | 1 | 0 | | | FORTALECIMIENTO DE LA GESTION DOCUMENTAL EN LA AGENCIA ITRC BOGOTA | 423.534.486 | 134.773.140 | 288.761.346 | 134.773.140 | - | 17.903.468 | 116.869.672 | 17.903.468 | - | 17.903.468 | - | - |
| C | 1399 | 1000 | 1 | 0 | 1399052 | | SERVICIO DE GESTION DOCUMENTAL | 153.591.047 | 75.117.900 | 78.473.147 | 75.117.900 | - | 10.015.720 | 65.102.180 | 10.015.720 | - | 10.015.720 | - | - |
| C | 1399 | 1000 | 1 | 0 | 1399062 | | SERVICIOS DE INFORMACION ACTUALIZADOS | 209.597.819 | - | 209.597.819 | - | - | - | - | - | - | - | - | - |
| C | 1399 | 1000 | 1 | 0 | 1399063 | | SERVICIOS DE INFORMACION IMPLEMENTADOS | 60.345.620 | 59.655.240 | 690.380 | 59.655.240 | - | 7.887.748 | 51.767.492 | 7.887.748 | - | 7.887.748 | - | - |
| C | 1399 | 1000 | 1 | 0 | 1399052 | 2 | ADQUISICION DE BIENES Y SERVICIOS - SERVICIO DE GESTION DOCUMENTAL - FORTALECIMIENTO DE LA GESTION DOCUMENTAL EN LA AGENCIA ITRC BOGOTA | 153.591.047 | 75.117.900 | 78.473.147 | 75.117.900 | - | 10.015.720 | 65.102.180 | 10.015.720 | - | 10.015.720 | - | - |
| C | 1399 | 1000 | 1 | 0 | 1399062 | 2 | ADQUISICION DE BIENES Y SERVICIOS - SERVICIOS DE INFORMACION ACTUALIZADOS - FORTALECIMIENTO DE LA GESTION DOCUMENTAL EN LA AGENCIA ITRC BOGOTA | 209.597.819 | - | 209.597.819 | - | - | - | - | - | - | - | - | - |
| C | 1399 | 1000 | 1 | 0 | 1399063 | 2 | ADQUISICION DE BIENES Y SERVICIOS - SERVICIOS DE INFORMACION IMPLEMENTADOS | 60.345.620 | 59.655.240 | 690.380 | 59.655.240 | - | 7.887.748 | 51.767.492 | 7.887.748 | - | 7.887.748 | - | - |





| TIPO | CTA | SUBC | OBJG | ORD | SORD | ITEM | CONCEPTO | APROPIACION VIGENTE DEP.GSTO. | TOTAL CDP DEP.GSTOS | APROPIACION DISPONIBLE DEP.GSTO. | TOTAL COMPROMISO DEP.GSTOS | CDP POR COMPROMETER DEP.GSTOS | TOTAL OBLIGACIONES DEP.GSTOS | COMPROMISO POR OBLIGAR DEP.GSTOS | TOTAL ORDENES DE PAGO DEP.GSTOS | OBLIGACIONES POR ORDENAR DEP.GSTOS | PAGOS DEP.GSTOS | ORDENES DE PAGO POR PAGAR DEP.GSTOS | TOTAL REINTEGROS DEP.GSTOS | |
|------|------|------|------|-----|------|------|--------------------------------------------------------------------|-------------------------------|---------------------|----------------------------------|----------------------------|-------------------------------|------------------------------|----------------------------------|---------------------------------|------------------------------------|-----------------|-------------------------------------|----------------------------|--|
| | | | | | | | FORTALECIMIENTO DE LA GESTION DOCUMENTAL EN LA AGENCIA ITRC BOGOTA | | | | | | | | | | | | | |
| C | 1399 | 1000 | 1 | | | | FORTALECIMIENTO DE LA GESTION DOCUMENTAL EN LA AGENCIA ITRC BOGOTÁ | 423.534.486 | 134.773.140 | 288.761.346 | 134.773.140 | - | 17.903.468 | 116.869.672 | 17.903.468 | - | 17.903.468 | - | - | |

Fuente: Reporte SIIF Nación

Elaboró: ECG

Revisó: HJGV

