



INFORME DE EJECUCIÓN PRESUPUESTAL – II TRIMESTRE DE 2022

Bogotá 06 de Julio de 2022

1. APROPIACIÓN VIGENTE A JUNIO 2022

Concepto de Gastos	Apropiación Vigente
FUNCIONAMIENTO	20,417,000,000
Gastos de Personal	14,987,000,000
Adquisición de Bienes y Servicios	4,303,000,000
Transferencias Corrientes	1,049,000,000
Gastos Por Tributos, Multas, Sanciones e Intereses De Mora	78,000,000
SERVICIO DE LA DEUDA PÚBLICA	19,195,380
Aportes Al Fondo De Contingencias	19,195,380
INVERSIÓN	1,681,354,318
TOTAL APROPIACIÓN VIGENTE	22.117.549.698

2. EJECUCION ACUMULADA JUNIO 2022

	Apropiación Vigente	CDP		CRP		OBLI		PAG	
			%		%		%		%
Funcionamiento	20.417.000.000	18.129.326.793	88,8%	10.145.796.159	49,7%	8.922.128.603,73	43,7%	8.919.537.193	43,7%
Gastos de Personal	14.987.000.000	14.987.000.000	100,0%	7.209.630.632	48,1%	7.209.133.888	48,1%	7.209.133.888	48,1%
Adquisición de Bienes y Servicios	4.303.000.000	3.086.048.793	71,7%	2.926.302.814	68,0%	1.703.282.156	39,6%	1.700.690.745	39,52%
Transferencias Corrientes	1.049.000.000	56.000.000	5,3%	9.590.713	0,9%	9.440.560	0,9%	9.440.560	0,90%
Gastos Por Tributos, Multas, Sanciones e Intereses De Mora	78.000.000	278.000	0,4%	272.000	0,3%	272.000	0,3%	272.000	0,3%
Servicio De La Deuda Pública	19.195.380		0,0%	-	0,0%	-	0,0%	-	0,0%
Aportes Al Fondo De Contingencias	19.195.380								
Inversión	1.681.354.318	490.851.310	29,2%	490.851.310	29%	202.670.323	12,1%	202.670.323	12,1%
Implementación Sistema Integral De Información Para La Prevención Del Fraude Y La Corrupción En Las Entidades Vigiladas Nacional	\$ 876.546.252		0,0%		0,0%		0,0%		0,0%
Fortalecimiento De Herramientas Institucionales Para La Investigación, Medición, Formación E Interacción Con La Ciudadanía Frente A La Lucha Contra El Fraude Y La Corrupción En La Administración De Tributos, Rentas Y Contribuciones Parafiscales. Nac	381.273.580	356.078.170	93,4%	356.078.170	93,4%	146.383.583	38,4%	146.383.583	38,4%
Fortalecimiento De La Gestión Documental En La Agencia Itrc Bogotá	\$ 423.534.486,00	134.773.140	31,8%	134.773.140	31,8%	56.286.740	13,3%	56.286.740	13,3%
TOTAL	22.117.549.698	18.620.178.103	84,2%	10.636.647.469	48,1%	9.124.798.926	41,3%	9.122.207.515	41,2%

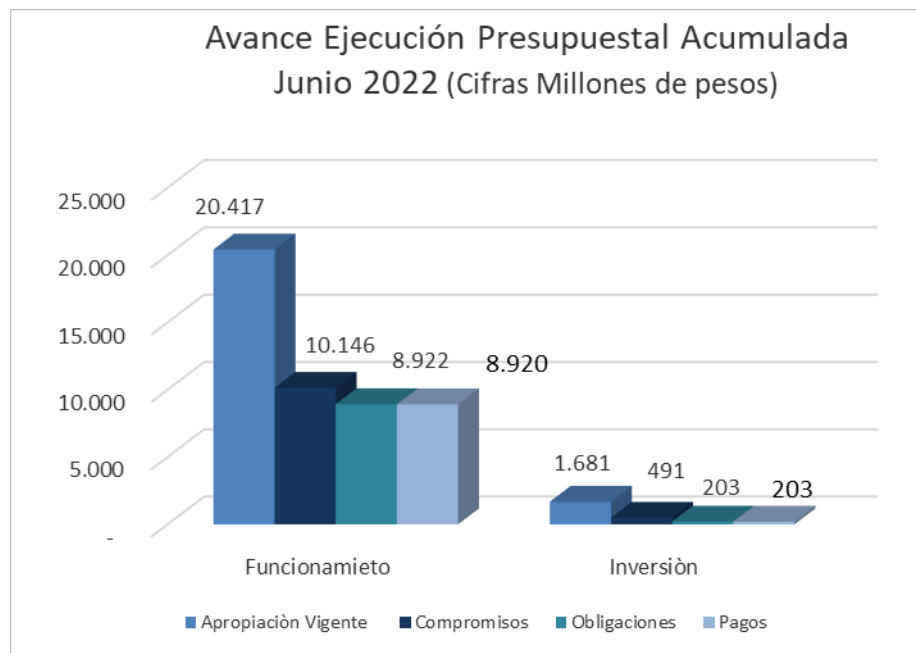
Fuente: Reportes SIIF Nación y tablas propias, Cifras en pesos





Como se observa en la tabla anterior, los Compromisos¹ llegaron al 48,1% del total de la Apropriación Vigente. Los Gastos de Funcionamiento con 49,7% y los gastos de Inversión el 29%, con respecto a su apropiación. Por otra parte, el porcentaje de ejecución² (Obligaciones) llega al 41,3% sobre el total de los gastos apropiados, donde los Gastos de Funcionamiento alcanzaron el 43,7% y los gastos de Inversión el 12,1%, con respecto a su apropiación vigente.

Se muestra gráficamente el comportamiento de la apropiación comprometida (Compromisos) y de la ejecución (Obligaciones).



¹ Porcentaje comprometido: es la porción del presupuesto asignado, que a la fecha de corte está respaldada por contratos o convenios celebrados con particulares o empresas.

² Porcentaje de ejecución: es la porción del presupuesto asignado, que a la fecha la entidad pública adeuda como consecuencia de la recepción de bienes o servicios contratados.





Fuente: Información de Reportes SIIF Nación

3. COMPORTAMIENTO PAC

AGENCIA DEL INSPECTOR DE TRIBUTOS RENTAS Y CONTRIBUCIONES - ITRC																		
SECRETARÍA GENERAL																		
PROCESO FINANCIERO 2022																		
MES	PAC A DISPOSICION DE LA ENTIDAD				PAGADO				INPANUT				TOTAL					
	PERSONAL	ADQUIS BY S	TRANSFE	INVERSION	PERSONAL	ADQUIS BY S	TRANSFE	INVERSION	PERSONAL	ADQUIS BY S	TRANSFE	INVERSION						
ENERO	1.041.363.584,00	124.587.053,00	0	-	1.012.379.253,00	120.742.068,36	0	0	2,78%	3,09%	0,00%	0,00%	2,82%					
FEBRERO	1.159.114.348,00	442.005.410,00	0	22.555.440,00	1.134.144.412,00	344.726.083,34	0	21.952.713,04	2,15%	22,01%	0,00%	0,00%	7,6%					
MARZO	1.119.039.031,00	299.888.598,64	0	45.179.403,00	1.088.859.007,00	299.888.598,28	0	45.179.402,41	2,70%	0,00%	0,00%	0,00%	2,1%					
ABRIL	1.436.519.316,00	273.743.409,00	0	45.179.404,55	1.396.510.594,00	266.898.795,24	0	45.179.402,41	2,79%	2,50%	0,00%	0,00%	2,7%					
MAYO	1.328.757.715,00	352.353.950,12	0	45.179.405,14	1.309.553.333,00	352.349.557,56	0	45.179.402,41	1,45%	0,00%	0,00%	0,00%	1,1%					
JUNIO	1.316.388.248,00	316.625.642,03	0	45.179.405,73	1.282.195.410,00	316.625.642,03	0	45.179.402,41	2,60%	0,00%	0,00%	0,00%	2,0%					
TOTAL	7.401.182.242,00	1.809.204.062,79	-	203.273.058,42	7.223.642.009,00	1.701.230.744,81	-	202.670.322,68	2,40%	5,97%	0,00%	0,30%	3,0%					
FUENTE SIIF - CALCULOS PROPIOS									META:					5%	10%	10%	10%	7,00%

El acumulado del Indicador de Pac No Utilizado, INPANUT, muestra un valor del 3,0%, frente a un 7% que es la meta interna, lo que significa que se está cumpliendo.

- 1- Para la posición 1-1 Gastos de personal, el porcentaje de no ejecución corresponde al 2,4%. No se ejecutaron \$34.192.838,00
- 2- Para la posición 1-2 Gastos Generales el porcentaje de no ejecución corresponde a 0%.
- 3- Para la posición 3-8 Inversión, se ejecuta el 100% de los recursos asignados por el Ministerio de Hacienda.



4. RESERVAS PRESUPUESTALES

Al cierre de la vigencia 2021 se constituye reservas presupuestales por \$47.791.183,47 en Gastos de Funcionamiento y que equivale al 0,2% de la apropiación vigente \$19.47.000.000. Al mes de Junio presenta un avance de ejecución del 57%. Lo anterior se detalla por cada rubro presupuestal:

DESCRIPCIÓN	VALOR RESERVA	OBLIGACIONES	% EJECUCIÓN
PRODUCTOS DE MOLINERÍA, ALMIDONES Y PRODUCTOS DERIVADOS DEL ALMIDÓN; OTROS PRODUCTOS ALIMENTICIOS	\$ 78.431,47	\$ 78.431,47	100%
OTROS PRODUCTOS QUÍMICOS; FIBRAS ARTIFICIALES (O FIBRAS INDUSTRIALES HECHAS POR EL HOMBRE)	\$ 5.488.302,08	\$ 5.488.302,08	100%
SERVICIOS POSTALES Y DE MENSAJERÍA	\$ 32.320.548,00	\$ 12.036.700,00	37%
SERVICIOS FINANCIEROS Y SERVICIOS CONEXOS	\$ 236.882,03	\$ 0,00	0%
SERVICIOS DE ARRENDAMIENTO O ALQUILER SIN OPERARIO	\$ 44.588,20	\$ 44.588,20	100%
OTROS SERVICIOS PROFESIONALES, CIENTÍFICOS Y TÉCNICOS	\$ 8.032.500,00	\$ 8.032.500,00	100%
SERVICIOS DE TELECOMUNICACIONES, TRANSMISIÓN Y SUMINISTRO DE INFORMACIÓN	\$ 2.520,00	\$ 2.520,00	100%
SERVICIOS DE SOPORTE	\$ 1.587.411,69	\$ 1.587.411,69	100%
TOTAL	\$ 47.791.183,47	\$ 27.270.453,44	57%

5. COMPARATIVO PORCENTAJES DE EJECUCION (obligaciones) 2021-2022

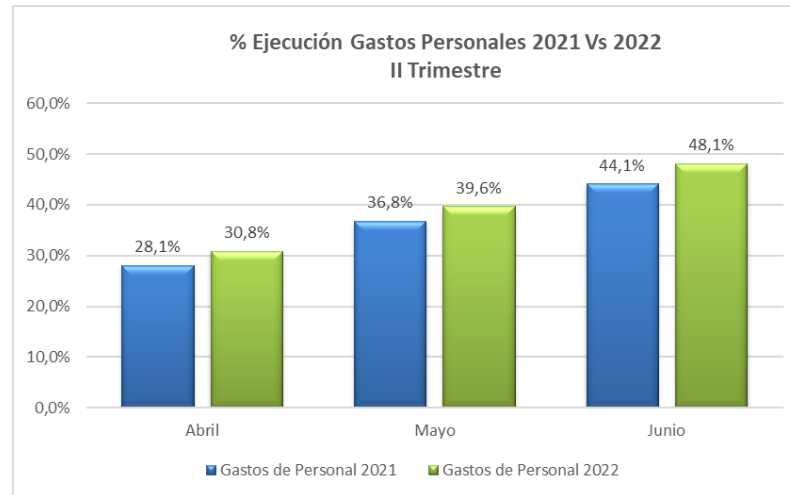
Año		PRIMER TRIMESTRE			SEGUNDO TRIMESTRE		
		Enero	Febrero	Marzo	Abril	Mayo	Junio
2021	Gastos de Personal 2021	6,6%	14,3%	21,3%	28,1%	36,8%	44,1%
	Adquisición de Bienes y Servicios 2021	2,4%	6,6%	12,0%	16,3%	24,1%	31,0%
	Inversión 2021	0,0%	0,2%	0,8%	2,4%	3,7%	14,8%
2022	Gastos de Personal 2022	6,7%	14%	21,5%	30,8%	39,6%	48,1%
	Adquisición de Bienes y Servicios 2022	2,8%	11%	18,8%	24,0%	34,4%	39,6%
	Inversión 2022	0,0%	1,3%	4,0%	6,7%	9,4%	12,1%

Fuente: Reportes SIF Nación y tablas propias



A continuación, gráficamente el comportamiento del porcentaje de ejecución al segundo trimestre 2021 Vs 2022

% Ejecución Gastos de Personal 2021-2022

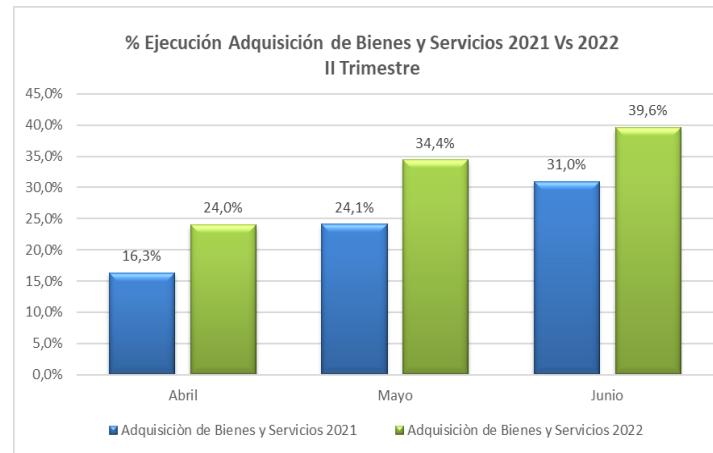


Fuente: Reportes SIIF Nación , gráficas propias



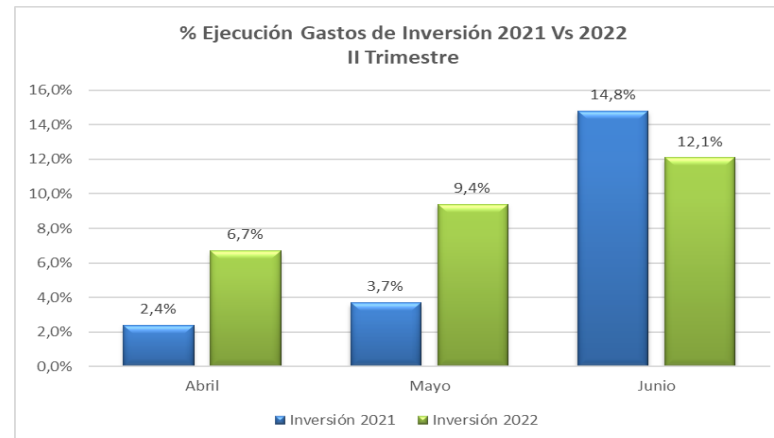


% ejecución adquisición de bienes y servicios 2021-2022



Fuente: Reportes SIIF Nación, gráficas propias

% ejecución Gastos de Inversión 2021-2022



Fuente: Reportes SIIF Nación, gráficas propias





Reporte de ejecución presupuestal

Usuario Solicitante:

MHecely EDITH CELY GUTIERREZ

Unidad ó Subunidad Ejecutora Solicitante:

13-01-17 UNIDAD ADMINISTRATIVA ESPECIAL AGENCIA DEL INSPECTOR GENERAL DE TRIBUTOS, RENTAS Y CONTRIBUCIONES PARAFISCALES (ITRC)

Fecha y Hora Sistema:

2022-06-30-8:33 p. m.

AÑO FISCAL:	2022	VIGENCIA PRESUPUESTAL:	ACTUAL	FECHA MOVIMIENTOS:	1/01/2022 A 30/06/2022
-------------	------	------------------------	--------	--------------------	------------------------

UNIDAD O SUBUNIDAD EJECUTORA:	13-01-17 UNIDAD ADMINISTRATIVA ESPECIAL AGENCIA DEL INSPECTOR GENERAL DE TRIBUTOS, RENTAS Y CONTRIBUCIONES PARAFISCALES (ITRC)
DEPENDENCIA DE AFECTACION DE GASTOS:	13-01-17 UNIDAD ADMINISTRATIVA ESPECIAL AGENCIA DEL INSPECTOR GENERAL DE TRIBUTOS, RENTAS Y CONTRIBUCIONES PA

TIPO	CTA	SUBC	OBJG	ORD	SORD	ITEM	CONCEPTO	APROPIACION VIGENTE DEP.GSTO.	TOTAL CDP DEP.GSTOS	APROPIACION DISPONIBLE DEP.GSTO.	TOTAL CDP MODIFICACION DEP.GSTOS	TOTAL COMPROMISO DEP.GSTOS	CDP POR COMPROMETER DEP.GSTOS	TOTAL OBLIGACIONES DEP.GSTOS	COMPROMISO POR OBLIGAR DEP.GSTOS	TOTAL ORDENES DE PAGO DEP.GSTOS	OBLIGACIONES POR ORDENAR DEP.GSTOS	PAGOS DEP.GSTOS	ORDENES DE PAGO POR PAGAR DEP.GSTOS	TOTAL REINTEGROS DEP.GSTOS
A							FUNCIONAMIENTO	19.368.000.000,00	18.129.326.792,77	1.238.673.207,23	0	10.145.796.159,41	7.983.530.633,36	8.922.128.603,73	1.223.667.555,68	8.922.128.603,73	0	8.919.537.192,81	2.591.410,92	5.434.998,00
A							FUNCIONAMIENTO	56.000.000,00	0	56.000.000,00	0	0	0	0	0	0	0	0	0	0
A	1						GASTOS DE PERSONAL	14.987.000.000,00	14.987.000.000,00	0	0	7.209.630.632,00	7.777.369.368,00	7.209.133.888,00	496.744,00	7.209.133.888,00	0	7.209.133.888,00	0	1.734.514,00
A	1	1					PLANTA DE PERSONAL PERMANENTE	14.987.000.000,00	14.987.000.000,00	0	0	7.209.630.632,00	7.777.369.368,00	7.209.133.888,00	496.744,00	7.209.133.888,00	0	7.209.133.888,00	0	1.734.514,00
A	1	1	1				SALARIO	10.198.000.000,00	10.198.000.000,00	0	0	4.683.367.436,00	5.514.632.564,00	4.682.870.692,00	496.744,00	4.682.870.692,00	0	4.682.870.692,00	0	1.327.838,00
A	1	1	1	1			FACTORES SALARIALES COMUNES	10.198.000.000,00	10.198.000.000,00	0	0	4.683.367.436,00	5.514.632.564,00	4.682.870.692,00	496.744,00	4.682.870.692,00	0	4.682.870.692,00	0	1.327.838,00
A	1	1	1	1	1	1	SUELDO BÁSICO	7.898.161.000,00	7.898.161.000,00	0	0	4.217.088.400	3.681.072.600	4.216.591.656	496.744,00	4.216.591.656	0	4.216.591.656	0	889.577,00
A	1	1	1	1	3		PRIMA TÉCNICA SALARIAL	299.210.000,00	299.210.000,00	0	0	114.572.114,00	184.637.886,00	114.572.114,00	0	114.572.114,00	0	114.572.114,00	0	438.261,00
A	1	1	1	1	4		SUBSIDIO DE ALIMENTACIÓN	4.320.000,00	4.320.000,00	0	0	1.959.373,00	2.360.627,00	1.959.373,00	0	1.959.373,00	0	1.959.373,00	0	0
A	1	1	1	1	5		AUXILIO DE TRANSPORTE	5.111.000,00	5.111.000,00	0	0	3.155.834,00	1.955.166,00	3.155.834,00	0	3.155.834,00	0	3.155.834,00	0	0





TIPO	CTA	SUBC	OBJG	ORD	SORD	ITEM	CONCEPTO	APROPIACION VIGENTE DEP.GSTO.	TOTAL CDP DEP.GSTOS	APROPIACION DISPONIBLE DEP.GSTO.	TOTAL CDP MODIFICACION DEP.GSTOS	TOTAL COMPROMISO DEP.GSTOS	CDP POR COMPROMETER DEP.GSTOS	TOTAL OBLIGACIONES DEP.GSTOS	COMPROMISO POR OBLIGAR DEP.GSTOS	TOTAL ORDENES DE PAGO DEP.GSTOS	OBLIGACIONES POR ORDENAR DEP.GSTOS	PAGOS DEP.GSTOS	ORDENES DE PAGO POR PAGAR DEP.GSTOS	TOTAL REINTEGROS DEP.GSTOS
A	1	1	1	1	1	6	PRIMA DE SERVICIO	405.176.000,00	405.176.000,00	0	0	6.695.551,00	398.480.449	6.695.551,00	0	6.695.551,00	0	6.695.551,00	0	0
A	1	1	1	1	1	7	BONIFICACIÓN POR SERVICIOS PRESTADOS	276.441.000,00	276.441.000,00	0	0	135.710.062,00	140.730.938,00	135.710.062,00	0	135.710.062,00	0	135.710.062,00	0	0
A	1	1	1	1	1	8	HORAS EXTRAS, DOMINICALES, FESTIVOS Y RECARGOS	6.959.000,00	6.959.000,00	0	0	1.747.925,00	5.211.075,00	1.747.925,00	0	1.747.925,00	0	1.747.925,00	0	0
A	1	1	1	1	1	9	PRIMA DE NAVIDAD	879.287.000,00	879.287.000,00	0	0	2.426.460,00	876.860.540	2.426.460,00	0	2.426.460,00	0	2.426.460,00	0	0
A	1	1	1	1	1	10	PRIMA DE VACACIONES	422.058.000,00	422.058.000,00	0	0	200.011.717,00	222.046.283	200.011.717,00	0	200.011.717,00	0	200.011.717,00	0	0
A	1	1	1	1	1	12	AUXILIO DE CONECTIVIDAD DIGITAL	1.277.000,00	1.277.000,00	0	0	0	1.277.000,00	0	0	0	0	0	0	0
A	1	1	2				CONTRIBUCIONES INHERENTES A LA NÓMINA	3.750.000.000,00	3.750.000.000,00	0	0	1.851.600.986,00	1.898.399.014,00	1.851.600.986,00	0	1.851.600.986,00	0	1.851.600.986,00	0	0
A	1	1	2	1			APORTES A LA SEGURIDAD SOCIAL EN PENSIONES	1.103.155.000,00	1.103.155.000,00	0	0	568.022.220,00	535.132.780,00	568.022.220,00	0	568.022.220,00	0	568.022.220,00	0	0
A	1	1	2	2			APORTES A LA SEGURIDAD SOCIAL EN SALUD	781.402.000,00	781.402.000,00	0	0	401.982.812,00	379.419.188,00	401.982.812,00	0	401.982.812,00	0	401.982.812,00	0	0
A	1	1	2	3			AUXILIO DE CESANTÍAS	919.304.000,00	919.304.000,00	0	0	409.429.954,00	509.874.046	409.429.954,00	0	409.429.954,00	0	409.429.954,00	0	0
A	1	1	2	4			APORTES A CAJAS DE COMPENSACIÓN FAMILIAR	399.177.000,00	399.177.000,00	0	0	199.050.700,00	200.126.300	199.050.700,00	0	199.050.700,00	0	199.050.700,00	0	0
A	1	1	2	5			APORTES GENERALES AL SISTEMA DE RIESGOS LABORALES	47.988.000,00	47.988.000,00	0	0	24.161.700,00	23.826.300,00	24.161.700,00	0	24.161.700,00	0	24.161.700,00	0	0
A	1	1	2	6			APORTES AL ICBF	299.383.000,00	299.383.000,00	0	0	149.309.600,00	150.073.400,00	149.309.600,00	0	149.309.600,00	0	149.309.600,00	0	0
A	1	1	2	7			APORTES AL SENA	49.898.000,00	49.898.000,00	0	0	24.923.800,00	24.974.200,00	24.923.800,00	0	24.923.800,00	0	24.923.800,00	0	0
A	1	1	2	8			APORTES A LA ESAP	49.898.000,00	49.898.000,00	0	0	24.923.800,00	24.974.200,00	24.923.800,00	0	24.923.800,00	0	24.923.800,00	0	0





TIPO	CTA	SUBC	OBJG	ORD	SORD	ITEM	CONCEPTO	APROPIACION VIGENTE DEP.GSTO.	TOTAL CDP DEP.GSTOS	APROPIACION DISPONIBLE DEP.GSTO.	TOTAL CDP MODIFICACION DEP.GSTOS	TOTAL COMPROMISO DEP.GSTOS	CDP POR COMPROMETER DEP.GSTOS	TOTAL OBLIGACIONES DEP.GSTOS	COMPROMISO POR OBLIGAR DEP.GSTOS	TOTAL ORDENES DE PAGO DEP.GSTOS	OBLIGACIONES POR ORDENAR DEP.GSTOS	PAGOS DEP.GSTOS	ORDENES DE PAGO POR PAGAR DEP.GSTOS	TOTAL REINTEGROS DEP.GSTOS
A	1	1	2	9			APORTES A ESCUELAS INDUSTRIALES E INSTITUTOS TÉCNICOS	99.795.000,00	99.795.000,00	0	0	49.796.400,00	49.998.600,00	49.796.400,00	0	49.796.400,00	0	49.796.400,00	0	0
A	1	1	3				REMUNERACIONES NO CONSTITUTIVAS DE FACTOR SALARIAL	1.039.000.000,00	1.039.000.000,00	0	0	674.662.210,00	364.337.790,00	674.662.210,00	0	674.662.210,00	0	674.662.210,00	0	406.676,00
A	1	1	3	1			PRESTACIONES SOCIALES SEGUN DEFINICIÓN LEGAL	617.000.000,00	617.000.000,00	0	0	319.388.405,00	297.611.595,00	319.388.405,00	0	319.388.405,00	0	319.388.405,00	0	0
A	1	1	3	1	1		VACACIONES	522.000.000,00	522.000.000,00	0	0	262.082.342,00	259.917.658,00	262.082.342,00	0	262.082.342,00	0	262.082.342	0	0
A	1	1	3	1	2		INDEMNIZACIÓN POR VACACIONES	50.000.000,00	50.000.000,00	0	0	33.451.477,00	16.548.523,00	33.451.477,00	0	33.451.477,00	0	33.451.477,00	0	0
A	1	1	3	1	3		BONIFICACIÓN ESPECIAL DE RECREACIÓN	45.000.000,00	45.000.000,00	0	0	23.854.586,00	21.145.414,00	23.854.586,00	0	23.854.586,00	0	23.854.586,00	0	0
A	1	1	3	2			PRIMA TÉCNICA NO SALARIAL	287.000.000,00	287.000.000,00	0	0	259.457.030,00	27.542.970,00	259.457.030,00	0	259.457.030,00	0	259.457.030,00	0	0
A	1	1	3	16			PRIMA DE COORDINACIÓN	90.000.000,00	90.000.000,00	0	0	53.522.689,00	36.477.311,00	53.522.689,00	0	53.522.689,00	0	53.522.689,00	0	406.676,00
A	1	1	3	30			BONIFICACIÓN DE DIRECCIÓN	45.000.000,00	45.000.000,00	0	0	42.294.086,00	2.705.914,00	42.294.086,00	0	42.294.086,00	0	42.294.086,00	0	0
A	2						ADQUISICIÓN DE BIENES Y SERVICIOS	4.303.000.000,00	3.086.048.792,77	1.216.951.207,23	0	2.926.302.814,41	159.745.978,36	1.703.282.155,73	1.223.020.658,68	1.703.282.155,73	0	1.700.690.744,81	2.591.410,92	0
A	2	1					ADQUISICIÓN DE ACTIVOS NO FINANCIEROS	353.630.000,00	33.630.000,00	320.000.000,00	0	33.356.049,00	273.951,00	0	33.356.049,00	0	0	0	0	0
A	2	1	1				ACTIVOS FIJOS	353.630.000,00	33.630.000,00	320.000.000,00	0	33.356.049,00	273.951,00	0	33.356.049,00	0	0	0	0	0
A	2	1	1	4			MAQUINARIA Y EQUIPO	30.630.000,00	26.630.000,00	4.000.000,00	0	26.628.547,00	1.453,00	0	26.628.547,00	0	0	0	0	0
A	2	1	1	4	5		MAQUINARIA DE OFICINA, CONTABILIDAD E INFORMÁTICA	4.000.000,00	0	4.000.000,00	0	0	0	0	0	0	0	0	0	0
A	2	1	1	4	7		EQUIPO Y APARATOS DE RADIO, TELEVISIÓN Y COMUNICACIONES	26.630.000,00	26.630.000,00	0	0	26.628.547,00	1.453,00	0	26.628.547	0	0	0	0	0





TIPO	CTA	SUBC	OBJG	ORD	SORD	ITEM	CONCEPTO	APROPIACION VIGENTE DEP.GSTO.	TOTAL CDP DEP.GSTOS	APROPIACION DISPONIBLE DEP.GSTO.	TOTAL CDP MODIFICACION DEP.GSTOS	TOTAL COMPROMISO DEP.GSTOS	CDP POR COMPROMETER DEP.GSTOS	TOTAL OBLIGACIONES DEP.GSTOS	COMPROMISO POR OBLIGAR DEP.GSTOS	TOTAL ORDENES DE PAGO DEP.GSTOS	OBLIGACIONES POR ORDENAR DEP.GSTOS	PAGOS DEP.GSTOS	ORDENES DE PAGO POR PAGAR DEP.GSTOS	TOTAL REINTEGROS DEP.GSTOS
A	2	1	1	6			OTROS ACTIVOS FIJOS	323.000.000,00	7.000.000,00	316.000.000,00	0	6.727.502,00	272.498,00	0	6.727.502,00	0	0	0	0	0
A	2	1	1	6	2		PRODUCTOS DE LA PROPIEDAD INTELECTUAL	323.000.000,00	7.000.000,00	316.000.000,00	0	6.727.502,00	272.498,00	0	6.727.502,00	0	0	0	0	0
A	2	2					ADQUISICIONES DIFERENTES DE ACTIVOS	3.949.370.000,00	3.052.418.792,77	896.951.207,23	0	2.892.946.765,41	159.472.027,36	1.703.282.155,73	1.189.664.609,68	1.703.282.155,73	0	1.700.690.744,81	2.591.410,92	0
A	2	2	1				MATERIALES Y SUMINISTROS	79.261.375,00	62.999.195,00	16.262.180,00	0	62.226.970,50	772.224,50	35.326.204,08	26.900.766,42	35.326.204,08	0	35.326.204,08	0	0
A	2	2	1	2			PRODUCTOS ALIMENTICIOS, BEBIDAS Y TABACO; TEXTILES, PRENDAS DE VESTIR Y PRODUCTOS DE CUERO	17.851.375,00	14.822.695,00	3.028.680,00	0	14.822.695,00	0	5.030.286,01	9.792.408,99	5.030.286,01	0	5.030.286,01	0	0
A	2	2	1	2	3		PRODUCTOS DE MOLINERÍA, ALMIDONES Y PRODUCTOS DERIVADOS DEL ALMIDÓN; OTROS PRODUCTOS ALIMENTICIOS	8.851.375,00	8.851.375,00	0	0	8.851.375,00	0	3.039.846,01	5.811.528,99	3.039.846,01	0	3.039.846,01	0	0
A	2	2	1	2	7		ARTÍCULOS TEXTILES (EXCEPTO PRENDAS DE VESTIR)	3.000.000,00	0	3.000.000,00	0	0	0	0	0	0	0	0	0	0
A	2	2	1	2	8		DOTACIÓN (PRENDAS DE VESTIR Y CALZADO)	6.000.000,00	5.971.320,00	28.680,00	0	5.971.320,00	0	1.990.440,00	3.980.880,00	1.990.440,00	0	1.990.440,00	0	0
A	2	2	1	3			OTROS BIENES TRANSPORTABLES (EXCEPTO PRODUCTOS METÁLICOS, MAQUINARIA Y EQUIPO)	27.632.000,00	25.312.000,00	2.320.000,00	0	25.311.896,50	103,5	13.077.323,42	12.234.573,08	13.077.323,42	0	13.077.323,42	0	0
A	2	2	1	3	2		PASTA O PULPA, PAPEL Y PRODUCTOS DE PAPEL; IMPRESOS Y ARTÍCULOS RELACIONADOS	6.550.000,00	5.350.000,00	1.200.000,00	0	5.350.000,00	0	4.599.906,00	750.094,00	4.599.906,00	0	4.599.906,00	0	0
A	2	2	1	3	3		PRODUCTOS DE HORNOS DE COQUE; PRODUCTOS DE REFINACIÓN DE PETRÓLEO Y COMBUSTIBLE NUCLEAR	10.000.000,00	9.000.000,00	1.000.000,00	0	9.000.000,00	0	4.135.256,07	4.864.743,93	4.135.256,07	0	4.135.256,07	0	0
A	2	2	1	3	5		OTROS PRODUCTOS QUÍMICOS; FIBRAS ARTIFICIALES (O FIBRAS INDUSTRIALES HECHAS POR EL HOMBRE)	6.432.000,00	6.312.000,00	120.000,00	0	6.311.896,50	103,5	1.803.176,61	4.508.719,89	1.803.176,61	0	1.803.176,61	0	0





TIPO	CTA	SUBC	OBJG	ORD	SORD	ITEM	CONCEPTO	APROPIACION VIGENTE DEP.GSTO.	TOTAL CDP DEP.GSTOS	APROPIACION DISPONIBLE DEP.GSTO.	TOTAL CDP MODIFICACION DEP.GSTOS	TOTAL COMPROMISO DEP.GSTOS	CDP POR COMPROMETER DEP.GSTOS	TOTAL OBLIGACIONES DEP.GSTOS	COMPROMISO POR OBLIGAR DEP.GSTOS	TOTAL ORDENES DE PAGO DEP.GSTOS	OBLIGACIONES POR ORDENAR DEP.GSTOS	PAGOS DEP.GSTOS	ORDENES DE PAGO POR PAGAR DEP.GSTOS	TOTAL REINTEGROS DEP.GSTOS
A	2	2	1	3	6		PRODUCTOS DE CAUCHO Y PLÁSTICO	2.700.000,00	2.700.000,00	0	0	2.700.000,00	0	1.591.215,64	1.108.784,36	1.591.215,64	0	1.591.215,64	0	0
A	2	2	1	3	8		OTROS BIENES TRANSPORTABLES N.C.P.	1.950.000,00	1.950.000,00	0	0	1.950.000,00	0	947.769,10	1.002.230,90	947.769,10	0	947.769,10	0	0
A	2	2	1	4			PRODUCTOS METÁLICOS Y PAQUETES DE SOFTWARE	33.778.000,00	22.864.500,00	10.913.500,00	0	22.092.379,00	772.121,00	17.218.594,65	4.873.784,35	17.218.594,65	0	17.218.594,65	0	0
A	2	2	1	4	2		PRODUCTOS METÁLICOS ELABORADOS (EXCEPTO MAQUINARIA Y EQUIPO)	200.000,00	200.000,00	0	0	200.000,00	0	133.916,65	66.083,35	133.916,65	0	133.916,65	0	0
A	2	2	1	4	3		MAQUINARIA PARA USO GENERAL	8.000.000,00	7.803.100,00	196.900,00	0	7.803.100,00	0	7.493.278,00	309.822,00	7.493.278,00	0	7.493.278,00	0	0
A	2	2	1	4	5		MAQUINARIA DE OFICINA, CONTABILIDAD E INFORMÁTICA	20.308.000,00	9.591.400,00	10.716.600,00	0	9.591.400,00	0	9.591.400,00	0	9.591.400,00	0	9.591.400,00	0	0
A	2	2	1	4	7		EQUIPO Y APARATOS DE RADIO, TELEVISIÓN Y COMUNICACIONES	5.270.000,00	5.270.000,00	0	0	4.497.879,00	772.121,00	0	4.497.879,00	0	0	0	0	0
A	2	2	2				ADQUISICIÓN DE SERVICIOS	3.870.108.625,00	2.989.419.597,77	880.689.027,23	0	2.830.719.794,91	158.699.802,86	1.667.955.951,65	1.162.763.843,26	1.667.955.951,65	0	1.665.364.540,73	2.591.410,92	0
A	2	2	2	6			SERVICIOS DE ALOJAMIENTO; SERVICIOS DE SUMINISTRO DE COMIDAS Y BEBIDAS; SERVICIOS DE TRANSPORTE; Y SERVICIOS DE DISTRIBUCIÓN DE ELECTRICIDAD, GAS Y AGUA	168.500.000,00	167.716.150,00	783.850,00	0	110.439.620,00	57.276.530,00	62.595.550,00	47.844.070,00	62.595.550,00	0	62.595.550,00	0	0
A	2	2	2	6	3		ALOJAMIENTO; SERVICIOS DE SUMINISTROS DE COMIDAS Y BEBIDAS	700.000,00	400.000,00	300.000,00	0	400.000,00	0	400.000,00	0	400.000,00	0	400.000,00	0	0
A	2	2	2	6	4		SERVICIOS DE TRANSPORTE DE PASAJEROS	30.800.000,00	30.316.150,00	483.850,00	0	27.722.150,00	2.594.000,00	14.878.080,00	12.844.070,00	14.878.080,00	0	14.878.080,00	0	0
A	2	2	2	6	8		SERVICIOS POSTALES Y DE MENSAJERIA	35.000.000,00	35.000.000,00	0	0	35.000.000,00	0	0	35.000.000	0	0	0	0	
A	2	2	2	6	9		SERVICIOS DE DISTRIBUCIÓN DE ELECTRICIDAD, GAS Y AGUA (POR CUENTA PROPIA)	102.000.000,00	102.000.000,00	0	0	47.317.470,00	54.682.530,00	47.317.470,00	0	47.317.470,00	0	47.317.470,00	0	0





TIPO	CTA	SUBC	OBJG	ORD	SORD	ITEM	CONCEPTO	APROPIACION VIGENTE DEP.GSTO.	TOTAL CDP DEP.GSTOS	APROPIACION DISPONIBLE DEP.GSTO.	TOTAL CDP MODIFICACION DEP.GSTOS	TOTAL COMPROMISO DEP.GSTOS	CDP POR COMPROMETER DEP.GSTOS	TOTAL OBLIGACIONES DEP.GSTOS	COMPROMISO POR OBLIGAR DEP.GSTOS	TOTAL ORDENES DE PAGO DEP.GSTOS	OBLIGACIONES POR ORDENAR DEP.GSTOS	PAGOS DEP.GSTOS	ORDENES DE PAGO POR PAGAR DEP.GSTOS	TOTAL REINTEGROS DEP.GSTOS
A		2	2	2	7		SERVICIOS FINANCIEROS Y SERVICIOS CONEXOS, SERVICIOS INMOBILIARIOS Y SERVICIOS DE LEASING	2.037.500.400,00	1.479.770.819,25	557.729.580,75	0	1.410.328.644,25	69.442.175,00	988.500.762,98	421.827.881,27	988.500.762,98	0	988.499.442,08	1.320,90	0
A		2	2	2	7	1	SERVICIOS FINANCIEROS Y SERVICIOS CONEXOS	66.300.000,00	37.206.000,00	29.094.000,00	0	36.689.206,00	516.794,00	22.580.454,40	14.108.751,60	22.580.454,40	0	22.579.133,50	1.320,90	0
A		2	2	2	7	2	SERVICIOS INMOBILIARIOS	1.194.013.926,00	716.263.926,00	477.750.000,00	0	716.263.926,00	0	613.940.508,00	102.323.418	613.940.508,00	0	613.940.508,00	0	0
A		2	2	2	7	3	SERVICIOS DE ARRENDAMIENTO O ALQUILER SIN OPERARIO	777.186.474,00	726.300.893,25	50.885.580,75	0	657.375.512,25	68.925.381,00	351.979.800,58	305.395.711,67	351.979.800,58	0	351.979.800,58	0	0
A		2	2	2	8		SERVICIOS PRESTADOS A LAS EMPRESAS Y SERVICIOS DE PRODUCCIÓN	1.477.871.474,00	1.246.932.628,52	230.938.845,48	0	1.226.653.895,66	20.278.732,86	585.855.503,67	640.798.391,99	585.855.503,67	0	583.265.413,65	2.590.090,02	0
A		2	2	2	8	2	SERVICIOS JURÍDICOS Y CONTABLES	229.100.000,00	228.754.441,00	345.559,00	0	228.754.441,00	0	133.374.174,00	95.380.267	133.374.174,00	0	133.374.174,00	0	0
A		2	2	2	8	3	OTROS SERVICIOS PROFESIONALES, CIENTÍFICOS Y TÉCNICOS	808.535.199,00	682.316.458,00	126.218.741	0	682.316.417,00	41	311.524.410,00	370.792.007	311.524.410,00	0	311.524.410,00	0	0
A		2	2	2	8	4	SERVICIOS DE TELECOMUNICACIONES, TRANSMISIÓN Y SUMINISTRO DE INFORMACIÓN	157.548.030,00	120.796.512,00	36.751.518,00	0	118.700.841,35	2.095.670,65	74.536.749,99	44.164.091,36	74.536.749,99	0	74.536.749,99	0	0
A		2	2	2	8	5	SERVICIOS DE SOPORTE	94.551.049,00	92.742.424,00	1.808.625,00	0	84.573.083,79	8.169.340,21	37.360.926,48	47.212.157,31	37.360.926,48	0	37.360.926,48	0	0
A		2	2	2	8	7	SERVICIOS DE MANTENIMIENTO, REPARACIÓN E INSTALACIÓN (EXCEPTO SERVICIOS DE CONSTRUCCIÓN)	188.137.196,00	122.322.793,52	65.814.402,48	0	112.309.112,52	10.013.681,00	29.059.243,20	83.249.869,32	29.059.243,20	0	26.469.153,18	2.590.090,02	0
A		2	2	2	9		SERVICIOS PARA LA COMUNIDAD, SOCIALES Y PERSONALES	146.236.751,00	55.000.000,00	91.236.751,00	0	55.000.000,00	0	2.706.500,00	52.293.500,00	2.706.500,00	0	2.706.500,00	0	0
A		2	2	2	9	2	SERVICIOS DE EDUCACIÓN	88.236.751,00	0	88.236.751,00	0	0	0	0	0	0	0	0	0	0
A		2	2	2	9	3	SERVICIOS PARA EL CUIDADO DE LA SALUD HUMANA Y SERVICIOS SOCIALES	13.000.000,00	10.000.000,00	3.000.000,00	0	10.000.000,00	0	984.100,00	9.015.900,00	984.100,00	0	984.100,00	0	0





TIPO	CTA	SUBC	OBJG	ORD	SORD	ITEM	CONCEPTO	APROPIACION VIGENTE DEP.GSTO.	TOTAL CDP DEP.GSTOS	APROPIACION DISPONIBLE DEP.GSTO.	TOTAL CDP MODIFICACION DEP.GSTOS	TOTAL COMPROMISO DEP.GSTOS	CDP POR COMPROMETER DEP.GSTOS	TOTAL OBLIGACIONES DEP.GSTOS	COMPROMISO POR OBLIGAR DEP.GSTOS	TOTAL ORDENES DE PAGO DEP.GSTOS	OBLIGACIONES POR ORDENAR DEP.GSTOS	PAGOS DEP.GSTOS	ORDENES DE PAGO POR PAGAR DEP.GSTOS	TOTAL REINTEGROS DEP.GSTOS
A	2	2	2	2	9	6	SERVICIOS DE ESPARCIMIENTO, CULTURALES Y DEPORTIVOS	45.000.000,00	45.000.000,00	0	0	45.000.000,00	0	1.722.400,00	43.277.600	1.722.400,00	0	1.722.400,00	0	0
A	2	2	2	2	10		VIATICOS DE LOS FUNCIONARIOS EN COMISION	40.000.000,00	40.000.000,00	0	0	28.297.635,00	11.702.365,00	28.297.635,00	0	28.297.635,00	0	28.297.635,00	0	0
A	3						TRANSFERENCIAS CORRIENTES	56.000.000,00	56.000.000,00	0	0	9.590.713,00	46.409.287,00	9.440.560,00	150.153,00	9.440.560,00	0	9.440.560,00	0	3.432.484,00
A	3	4					PRESTACIONES PARA CUBRIR RIESGOS SOCIALES	56.000.000,00	56.000.000,00	0	0	9.590.713,00	46.409.287,00	9.440.560,00	150.153,00	9.440.560,00	0	9.440.560,00	0	3.432.484,00
A	3	4	2				PRESTACIONES SOCIALES RELACIONADAS CON EL EMPLEO	56.000.000,00	56.000.000,00	0	0	9.590.713,00	46.409.287,00	9.440.560,00	150.153,00	9.440.560,00	0	9.440.560,00	0	3.432.484,00
A	3	4	2	12			INCAPACIDADES Y LICENCIAS DE MATERNIDAD Y PATERNIDAD (NO DE PENSIONES)	56.000.000,00	56.000.000,00	0	0	9.590.713,00	46.409.287,00	9.440.560,00	150.153,00	9.440.560,00	0	9.440.560,00	0	3.432.484,00
A	3	4	2	12		1	INCAPACIDADES (NO DE PENSIONES)	47.700.000,00	47.700.000,00	0	0	9.590.713,00	38.109.287,00	9.440.560,00	150.153,00	9.440.560,00	0	9.440.560,00	0	3.432.484
A	3	4	2	12		2	LICENCIAS DE MATERNIDAD Y PATERNIDAD (NO DE PENSIONES)	8.300.000,00	8.300.000,00	0	0	0	8.300.000,00	0	0	0	0	0	0	0
A	8						GASTOS POR TRIBUTOS, MULTAS, SANCIONES E INTERESES DE MORA	22.000.000,00	278.000,00	21.722.000,00	0	272.000,00	6.000,00	272.000,00	0	272.000,00	0	272.000,00	0	268.000,00
A	8						GASTOS POR TRIBUTOS, MULTAS, SANCIONES E INTERESES DE MORA	56.000.000,00	0	56.000.000,00	0	0	0	0	0	0	0	0	0	0
A	8	1					IMPUESTOS	22.000.000,00	278.000,00	21.722.000,00	0	272.000,00	6.000,00	272.000,00	0	272.000,00	0	272.000,00	0	268.000,00
A	8	1	2				IMPUESTOS TERRITORIALES	22.000.000,00	278.000,00	21.722.000,00	0	272.000,00	6.000,00	272.000,00	0	272.000,00	0	272.000,00	0	268.000,00
A	8	1	2	3			IMPUESTO DE INDUSTRIA Y COMERCIO	10.000,00	10.000,00	0	0	4.000,00	6.000,00	4.000,00	0	4.000,00	0	4.000,00	0	0
A	8	1	2	6			IMPUESTO SOBRE VEHICULOS AUTOMOTORES	21.990.000,00	268.000,00	21.722.000	0	268.000,00	0	268.000,00	0	268.000,00	0	268.000,00	0	268.000,00





TIPO	CTA	SUBC	OBJG	ORD	SORD	ITEM	CONCEPTO	APROPIACION VIGENTE DEP.GSTO.	TOTAL CDP DEP.GSTOS	APROPIACION DISPONIBLE DEP.GSTO.	TOTAL CDP MODIFICACION DEP.GSTOS	TOTAL COMPROMISO DEP.GSTOS	CDP POR COMPROMETER DEP.GSTOS	TOTAL OBLIGACIONES DEP.GSTOS	COMPROMISO POR OBLIGAR DEP.GSTOS	TOTAL ORDENES DE PAGO DEP.GSTOS	OBLIGACIONES POR ORDENAR DEP.GSTOS	PAGOS DEP.GSTOS	ORDENES DE PAGO POR PAGAR DEP.GSTOS	TOTAL REINTEGROS DEP.GSTOS
A		8	4				CONTRIBUCIONES	56.000.000,00	0	56.000.000,00	0	0	0	0	0	0	0	0	0	0
A		8	4	1			CUOTA DE FISCALIZACIÓN Y AUDITAJE	56.000.000,00	0	56.000.000,00	0	0	0	0	0	0	0	0	0	0
B							SERVICIO DE LA DEUDA PÚBLICA	19.195.380,00	0	19.195.380,00	0	0	0	0	0	0	0	0	0	0
B							SERVICIO DE LA DEUDA PÚBLICA	0	0	0	0	0	0	0	0	0	0	0	0	0
B		10					SERVICIO DE LA DEUDA PÚBLICA INTERNA	19.195.380,00	0	19.195.380,00	0	0	0	0	0	0	0	0	0	0
B		10					SERVICIO DE LA DEUDA PÚBLICA INTERNA	0	0	0	0	0	0	0	0	0	0	0	0	0
B		10	4				FONDO DE CONTINGENCIAS	19.195.380,00	0	19.195.380,00	0	0	0	0	0	0	0	0	0	0
B		10	4				FONDO DE CONTINGENCIAS	0	0	0	0	0	0	0	0	0	0	0	0	0
B		10	4	1			APORTES AL FONDO DE CONTINGENCIAS	19.195.380,00	0	19.195.380,00	0	0	0	0	0	0	0	0	0	0
B		10	4	1			APORTES AL FONDO DE CONTINGENCIAS	0	0	0	0	0	0	0	0	0	0	0	0	0
C							INVERSION	1.681.354.318,00	490.851.310,00	1.190.503.008,00	0	490.851.310,00	0	202.670.322,68	288.180.987,32	202.670.322,68	0	202.670.322,68	0	0
C		1304					INSPECCIÓN, CONTROL Y VIGILANCIA FINANCIERA, SOLIDARIA Y DE RECURSOS PÚBLICOS	1.257.819.832,00	356.078.170,00	901.741.662,00	0	356.078.170,00	0	146.383.582,68	209.694.587,32	146.383.582,68	0	146.383.582,68	0	0
C		1304	1000				INTERSUBSECTORIAL GOBIERNO	1.257.819.832,00	356.078.170,00	901.741.662,00	0	356.078.170,00	0	146.383.582,68	209.694.587,32	146.383.582,68	0	146.383.582,68	0	0
C		1304	1000	2			IMPLEMENTACIÓN SISTEMA INTEGRAL DE INFORMACIÓN PARA LA PREVENCIÓN DEL FRAUDE Y LA CORRUPCIÓN EN LAS ENTIDADES VIGILADAS NACIONAL	876.546.252,00	0	876.546.252,00	0	0	0	0	0	0	0	0	0	0
C		1304	1000	2	0		IMPLEMENTACIÓN SISTEMA INTEGRAL DE INFORMACIÓN PARA LA PREVENCIÓN DEL FRAUDE Y LA CORRUPCIÓN EN LAS ENTIDADES VIGILADAS NACIONAL	876.546.252,00	0	876.546.252,00	0	0	0	0	0	0	0	0	0	0





TIPO	CTA	SUBC	OBJG	ORD	SORD	ITEM	CONCEPTO	APROPIACION VIGENTE DEP.GSTO.	TOTAL CDP DEP.GSTOS	APROPIACION DISPONIBLE DEP.GSTO.	TOTAL CDP MODIFICACION DEP.GSTOS	TOTAL COMPROMISO DEP.GSTOS	CDP POR COMPROMETER DEP.GSTOS	TOTAL OBLIGACIONES DEP.GSTOS	COMPROMISO POR OBLIGAR DEP.GSTOS	TOTAL ORDENES DE PAGO DEP.GSTOS	OBLIGACIONES POR ORDENAR DEP.GSTOS	PAGOS DEP.GSTOS	ORDENES DE PAGO POR PAGAR DEP.GSTOS	TOTAL REINTEGROS DEP.GSTOS	
C	1304	1000	2	0	1304027		SERVICIO DE INFORMACIÓN IMPLEMENTADO	876.546.252,00	0	876.546.252,00	0	0	0	0	0	0	0	0	0	0	0
C	1304	1000	2	0	1304027	2	ADQUISICIÓN DE BIENES Y SERVICIOS - SERVICIO DE INFORMACIÓN IMPLEMENTADO - IMPLEMENTACIÓN SISTEMA INTEGRAL DE INFORMACIÓN PARA LA PREVENCIÓN DEL FRAUDE Y LA CORRUPCIÓN EN LAS ENTIDADES VIGILADAS NACIONAL	876.546.252,00	0	876.546.252,00	0	0	0	0	0	0	0	0	0	0	0
C	1304	1000	3	0			FORTALECIMIENTO DE HERRAMIENTAS INSTITUCIONALES PARA LA INVESTIGACION, MEDICION, FORMACION E INTERACCION CON LA CIUDADANIA FRENTE A LA LUCHA CONTRA EL FRAUDE Y LA CORRUPCION EN LA ADMINISTRACION DE TRIBUTOS, RENTAS Y CONTRIBUCIONES PARAFISCALES. NAC	381.273.580,00	356.078.170,00	25.195.410,00	0	356.078.170,00	0	146.383.582,68	209.694.587,32	146.383.582,68	0	146.383.582,68	0	0	
C	1304	1000	3	0	1304022		DOCUMENTOS METODOLÓGICOS	49.900.000,00	49.900.000,00	0	0	49.900.000,00	0	20.313.274,32	29.586.725,68	20.313.274,32	0	20.313.274,32	0	0	
C	1304	1000	3	0	1304027		SERVICIO DE INFORMACIÓN IMPLEMENTADO	331.373.580,00	306.178.170,00	25.195.410,00	0	306.178.170,00	0	126.070.308,36	180.107.861,64	126.070.308,36	0	126.070.308,36	0	0	
C	1304	1000	3	0	1304022	2	ADQUISICIÓN DE BIENES Y SERVICIOS - DOCUMENTOS METODOLÓGICOS - FORTALECIMIENTO DE HERRAMIENTAS INSTITUCIONALES PARA LA INVESTIGACION, MEDICION, FORMACION E INTERACCION CON LA CIUDADANIA FRENTE A LA LUCHA CONTRA EL FRAUDE Y LA CORRUPCION EN LA ADMINI	49.900.000,00	49.900.000,00	0	0	49.900.000,00	0	20.313.274,32	29.586.725,68	20.313.274,32	0	20.313.274,32	0	0	
C	1304	1000	3	0	1304027	2	ADQUISICIÓN DE BIENES Y SERVICIOS - SERVICIO DE INFORMACIÓN IMPLEMENTADO - FORTALECIMIENTO DE HERRAMIENTAS INSTITUCIONALES PARA LA INVESTIGACION, MEDICION, FORMACION E INTERACCION CON LA CIUDADANIA FRENTE A LA LUCHA CONTRA EL FRAUDE Y LA CORRUPCION	331.373.580,00	306.178.170,00	25.195.410,00	0	306.178.170,00	0	126.070.308,36	180.107.861,64	126.070.308,36	0	126.070.308,36	0	0	





TIPO	CTA	SUBC	OBJG	ORD	SORD	ITEM	CONCEPTO	APROPIACION VIGENTE DEP.GSTO.	TOTAL CDP DEP.GSTOS	APROPIACION DISPONIBLE DEP.GSTO.	TOTAL CDP MODIFICACION DEP.GSTOS	TOTAL COMPROMISO DEP.GSTOS	CDP POR COMPROMETER DEP.GSTOS	TOTAL OBLIGACIONES DEP.GSTOS	COMPROMISO POR OBLIGAR DEP.GSTOS	TOTAL ORDENES DE PAGO DEP.GSTOS	OBLIGACIONES POR ORDENAR DEP.GSTOS	PAGOS DEP.GSTOS	ORDENES DE PAGO POR PAGAR DEP.GSTOS	TOTAL REINTEGROS DEP.GSTOS
C	1304	1000		3			FORTALECIMIENTO DE HERRAMIENTAS INSTITUCIONALES PARA LA INVESTIGACIÓN, MEDICIÓN, FORMACIÓN E INTERACCIÓN CON LA CIUDADANÍA FRENTE A LA LUCHA CONTRA EL FRAUDE Y LA CORRUPCIÓN EN LA ADMINISTRACIÓN DE TRIBUTOS, RENTAS Y CONTRIBUCIONES PARAFISCALES. NAC	381.273.580,00	356.078.170,00	25.195.410,00	0	356.078.170,00	0	146.383.582,68	209.694.587,32	146.383.582,68	0	146.383.582,68	0	0
C	1399						FORTALECIMIENTO DE LA GESTIÓN Y DIRECCIÓN DEL SECTOR HACIENDA	423.534.486,00	134.773.140,00	288.761.346,00	0	134.773.140,00	0	56.286.740,00	78.486.400,00	56.286.740,00	0	56.286.740,00	0	0
C	1399	1000					INTERSUBSECTORIAL GOBIERNO	423.534.486,00	134.773.140,00	288.761.346,00	0	134.773.140,00	0	56.286.740,00	78.486.400,00	56.286.740,00	0	56.286.740,00	0	0
C	1399	1000		1	0		FORTALECIMIENTO DE LA GESTIÓN DOCUMENTAL EN LA AGENCIA ITRC BOGOTÁ	423.534.486,00	134.773.140,00	288.761.346,00	0	134.773.140,00	0	56.286.740,00	78.486.400,00	56.286.740,00	0	56.286.740,00	0	0
C	1399	1000		1	0	1399052	SERVICIO DE GESTIÓN DOCUMENTAL	153.591.047,00	75.117.900,00	78.473.147,00	0	75.117.900,00	0	30.502.420,00	44.615.480,00	30.502.420,00	0	30.502.420,00	0	0
C	1399	1000		1	0	1399062	SERVICIOS DE INFORMACIÓN ACTUALIZADOS	209.597.819,00	0	209.597.819,00	0	0	0	0	0	0	0	0	0	0
C	1399	1000		1	0	1399063	SERVICIOS DE INFORMACIÓN IMPLEMENTADOS	60.345.620,00	59.655.240,00	690.380,00	0	59.655.240,00	0	25.784.320,00	33.870.920,00	25.784.320,00	0	25.784.320,00	0	0
C	1399	1000		1	0	1399052	ADQUISICIÓN DE BIENES Y SERVICIOS - SERVICIO DE GESTIÓN DOCUMENTAL - FORTALECIMIENTO DE LA GESTIÓN DOCUMENTAL EN LA AGENCIA ITRC BOGOTÁ	153.591.047,00	75.117.900,00	78.473.147,00	0	75.117.900,00	0	30.502.420,00	44.615.480,00	30.502.420,00	0	30.502.420,00	0	0
C	1399	1000		1	0	1399062	ADQUISICIÓN DE BIENES Y SERVICIOS - SERVICIOS DE INFORMACIÓN ACTUALIZADOS - FORTALECIMIENTO DE LA GESTIÓN DOCUMENTAL EN LA AGENCIA ITRC BOGOTÁ	209.597.819,00	0	209.597.819,00	0	0	0	0	0	0	0	0	0	0
C	1399	1000		1	0	1399063	ADQUISICIÓN DE BIENES Y SERVICIOS - SERVICIOS DE INFORMACIÓN IMPLEMENTADOS - FORTALECIMIENTO DE	60.345.620,00	59.655.240,00	690.380,00	0	59.655.240,00	0	25.784.320,00	33.870.920,00	25.784.320,00	0	25.784.320,00	0	0





TIPO	CTA	SUBC	OBJG	ORD	SORD	ITEM	CONCEPTO	APROPIACION VIGENTE DEP.GSTO.	TOTAL CDP DEP.GSTOS	APROPIACION DISPONIBLE DEP.GSTO.	TOTAL CDP MODIFICACION DEP.GSTOS	TOTAL COMPROMISO DEP.GSTOS	CDP POR COMPROMETER DEP.GSTOS	TOTAL OBLIGACIONES DEP.GSTOS	COMPROMISO POR OBLIGAR DEP.GSTOS	TOTAL ORDENES DE PAGO DEP.GSTOS	OBLIGACIONES POR ORDENAR DEP.GSTOS	PAGOS DEP.GSTOS	ORDENES DE PAGO POR PAGAR DEP.GSTOS	TOTAL REINTEGROS DEP.GSTOS	
							LA GESTION DOCUMENTAL EN LA AGENCIA ITRC BOGOTA														
C	1399	1000	1				FORTALECIMIENTO DE LA GESTIÓN DOCUMENTAL EN LA AGENCIA ITRC BOGOTÁ	423.534.486,00	134.773.140,00	288.761.346,00	0	134.773.140,00	0	56.286.740,00	78.486.400,00	56.286.740,00	0	56.286.740,00	0	0	

Fuente: Reporte SIF Nación

Elaboró: ECG

Revisó: HJGV

