



## INFORME DE EJECUCIÓN PRESUPUESTAL – II TRIMESTRE DE 2025

Bogotá 08 de Julio de 2025

### 1. Apropriación vigente a junio de 2025

	<b>Apropiación Vigente</b>
<b>Funcionamiento</b>	<b>25.593.000.000</b>
Gastos de Personal	20.357.885.000
Adquisición de Bienes y Servicios	5.091.115.000
Transferencias Corrientes	84.000.000
Gastos Por Tributos, Multas, Sanciones e Intereses De Mora	60.000.000
<b>Inversión</b>	<b>1.336.000.000</b>
<b>Implementación Sistema Integral De Información Para La Prevención Del Fraude Y La Corrupción En Las Entidades Vigiladas Nacional</b>	<b>900.000.000</b>
Servicio de información implementado	29.000.000
Servicios tecnológicos	871.000.000
<b>Fortalecimiento De La Gestión Documental En La Agencia Itrc Bogotá</b>	<b>436.000.000</b>
Servicio de gestión documental	103.500.000
Servicios de información Implementados	272.000.000
Servicios de información Actualizado	60.500.000
<b>TOTAL</b>	<b>26.929.000.000</b>

Fuente: SIIF Nación Datos tomados de ejecución presupuestal de gastos 2025

Mediante Decreto 1621 del 30 de diciembre de 2024, por el cual se liquida el Presupuesto General de la Nación para la vigencia fiscal de 2025, se detallan las apropiaciones, y se clasifican y definen los gastos. En dicho decreto, se le asignó a la U.A.E Agencia del Inspector General De Tributos, Rentas y Contribuciones Parafiscales - ITRC la suma de **\$26.929.000.000**, para atender los Gastos de Funcionamiento e Inversión.

De acuerdo con la Resolución 0746 del 04 de abril de 2025, la Dirección General del Presupuesto Público Nacional autorizó un traslado presupuestal por \$128.115.000 a la U.A.E. Agencia del Inspector General de tributos Rentas y Contribuciones Parafiscales ITRC, desde el rubro Gastos de Personal hacia Adquisición de Bienes y Servicios. Este ajuste permitiría financiar auxilios económicos a pasantes y practicantes, garantizando su correcta ejecución presupuestal conforme a la naturaleza del gasto y sin afectar los compromisos de personal de la entidad.



## 2. Ejecución acumulada a 30 junio de 2025

Tabla 2. Ejecución Presupuestal Acumulada junio de 2025

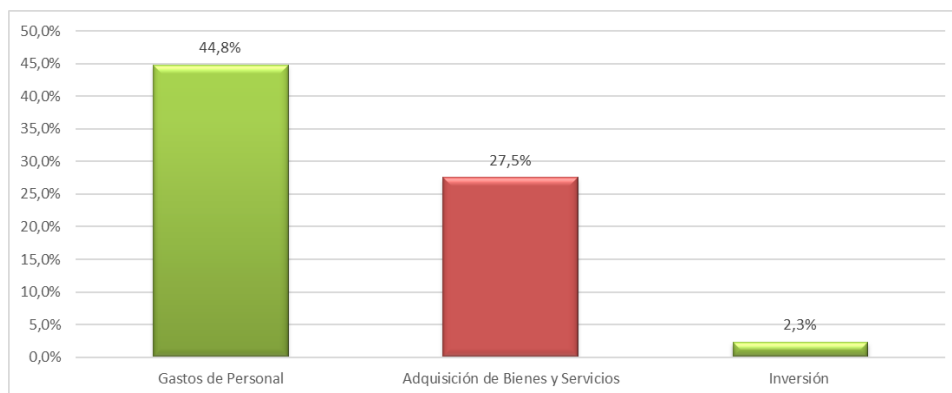
	Apropiación Vigente	CDP		CRP		OBLI		PAG	
			%		%		%		%
<b>Funcionamiento</b>	<b>25.593.000.000</b>	<b>25.172.739.856</b>	<b>98,4%</b>	<b>12.446.851.782</b>	<b>48,6%</b>	<b>10.537.571.296</b>	<b>41,2%</b>	<b>8.366.088.816</b>	<b>32,7%</b>
Gastos de Personal	20.357.885.000	20.341.431.369	99,9%	9.113.135.959	44,8%	9.113.135.959	44,8%	7.230.158.774	35,5%
Adquisición de Bienes y Servicios	5.091.115.000	4.746.928.487	93,2%	3.309.609.557	65,0%	1.400.615.564	27,5%	1.121.061.164	22,0%
Transferencias Corrientes	84.000.000	84.000.000	100,0%	23.726.266	28,2%	23.439.773	27,9%	14.488.878	17,2%
Gastos Por Tributos, Multas, Sanciones e Intereses De Mora	60.000.000	380.000	0,6%	380.000	0,6%	380.000	0,6%	380.000	0,6%
<b>Inversión</b>	<b>1.336.000.000</b>	<b>1.336.000.000</b>	<b>100,0%</b>	<b>989.666.667</b>	<b>74,1%</b>	<b>31.033.333</b>	<b>2,3%</b>	<b>31.033.333</b>	<b>2,3%</b>
<b>Implementación Sistema Integral De Información Para La Prevención Del Fraude Y La Corrupción En Las Entidades Vigiladas Nacional</b>	<b>900.000.000</b>	<b>900.000.000</b>	<b>100,0%</b>	<b>871.000.000</b>	<b>96,8%</b>	-	<b>0,0%</b>	-	<b>0,0%</b>
Servicio de información implementado	29.000.000	29.000.000	100,0%	-	0,0%	-	0,0%	-	0,0%
Servicios tecnológicos	871.000.000	871.000.000	0,0%	871.000.000	0,0%	-	0,0%	-	0,0%
<b>Fortalecimiento De La Gestión Documental En La Agencia Itrc Bogotá</b>	<b>436.000.000</b>	<b>436.000.000</b>	<b>100,0%</b>	<b>118.666.667</b>	<b>27,2%</b>	<b>31.033.333</b>	<b>7,1%</b>	<b>31.033.333</b>	<b>7,1%</b>
Servicio de gestión documental	103.500.000	103.500.000	100,0%	58.666.667	56,7%	21.450.000	20,7%	21.450.000	20,7%
Servicios de información Implementados	272.000.000	272.000.000	0,0%	-	0,0%	-	0,0%	-	0,0%
Servicios de información Actualizado	60.500.000	60.500.000	100,0%	60.000.000	99,2%	9.583.333	15,8%	9.583.333	15,8%
<b>TOTAL</b>	<b>26.929.000.000</b>	<b>26.508.739.856</b>	<b>98,4%</b>	<b>13.436.518.449</b>	<b>49,9%</b>	<b>10.568.604.629</b>	<b>39,2%</b>	<b>8.397.122.149</b>	<b>31,2%</b>

Fuente: Reportes SIIF Nación y tablas propias, Cifras en pesos

Como se observa en la tabla No. 2, la apropiación comprometida<sup>1</sup> asciende a la suma de \$13.436 millones de pesos, de los cuales \$12.446 millones de pesos corresponden a gastos de funcionamiento (Equivalentes al 48.6%), mientras que los gastos de inversión suman 989,6 millones de pesos, representando un 74,1%.

Así mismo, la ejecución<sup>2</sup> de recursos (Obligaciones) asciende a la suma de \$10.568 millones de pesos, que representa el 39,2%, sobre el total de los gastos apropiados. A continuación, se gráfica el avance de ejecución de las principales cuentas de gastos:

Gráfica 1. Porcentaje Avance Ejecución Presupuestal a junio 2025



Fuente: Proceso Gestión Financiera ITRC, datos tomados ejecución presupuestal gastos 2024 SIIF Nación

Como se aprecia en la gráfica 1, el porcentaje de avance de ejecución para Gastos de personal es del 44,8%, en Adquisición de bienes y servicios 27,5% y para inversión el 2,3%.

<sup>1</sup> Porcentaje comprometido: es la porción del presupuesto asignado, que a la fecha de corte está respaldada por contratos o convenios celebrados con particulares o empresas

<sup>2</sup> Porcentaje de ejecución: es la porción del presupuesto asignado, que a la fecha la entidad pública adeuda como consecuencia de la recepción de bienes o servicios contratados.

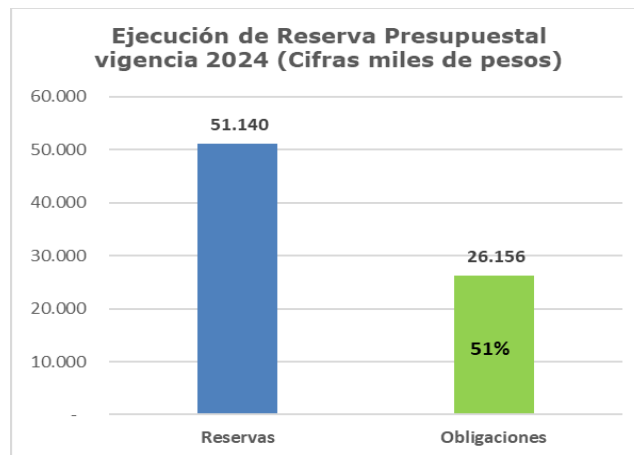


### 3. Seguimiento de Rezago a Cierre vigencia 2024

De conformidad con el Decreto 1523 de 2024, "Por el cual se decreta el presupuesto de rentas y recursos de capital y la Ley de Apropriaciones para la vigencia fiscal del 1º de enero al 31 de diciembre de 2025", y en cumplimiento de su Artículo 29, la Agencia constituyó, al cierre de la vigencia 2024, reservas presupuestales por la suma de \$51.140.919,07 y cuentas por pagar por \$12.659.006,31.

A continuación, se presenta el detalle de la ejecución presupuestal al 30 de junio de 2025:

Gráfica 2. Ejecución de Reserva Presupuestal Vigencia 2024



Fuente: Proceso Gestión Financiera Datos Ejecución presupuestal SIIF Nación. (Cifras Miles de Pesos)

Según la Gráfica 2, se observa que las reservas alcanzan un 51% de ejecución, correspondiente a \$ 26.156.362,25

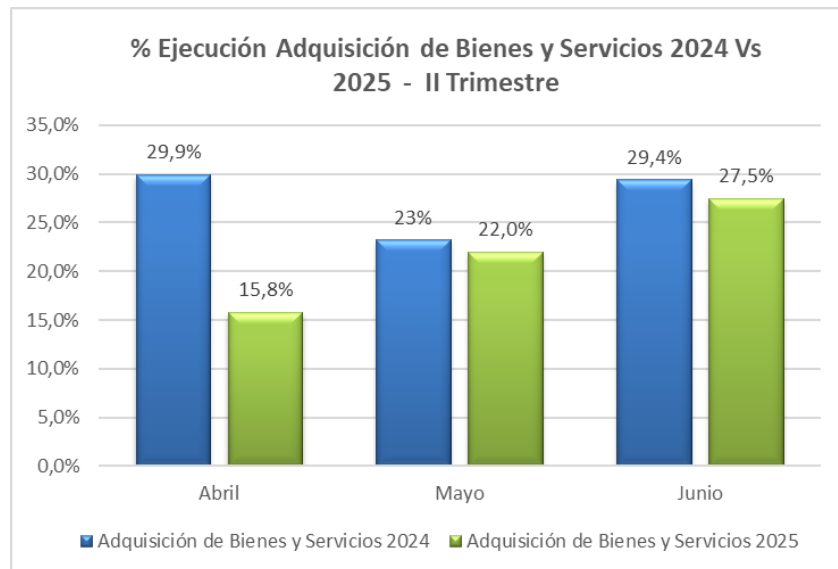
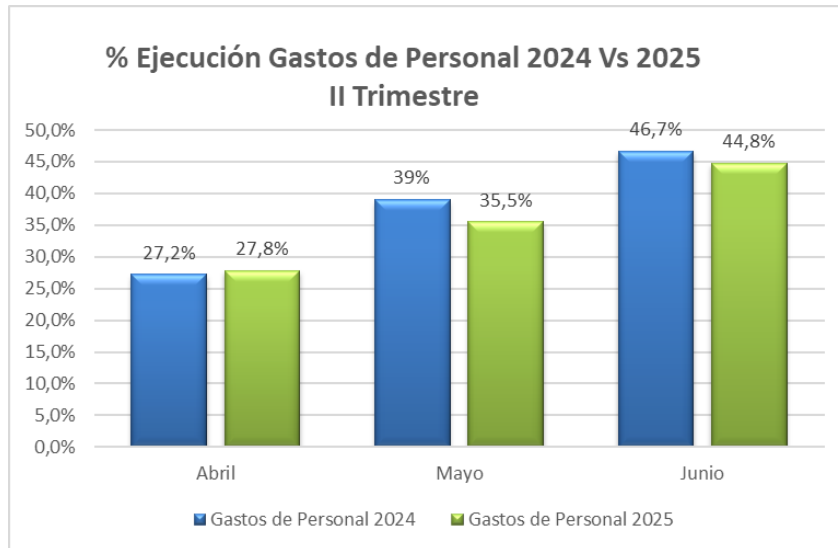
### 4. Comparativos porcentajes de ejecución (obligaciones) 2024-2025

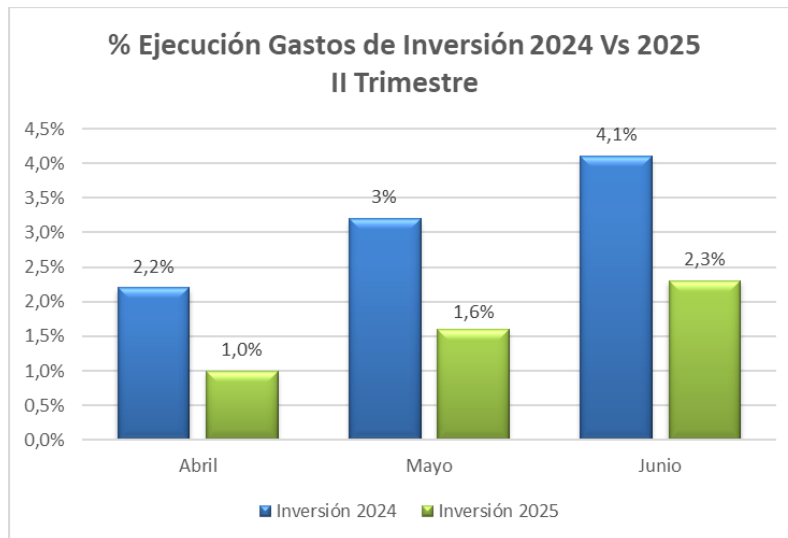
Año	Descripción de gasto	PRIMER TRIMESTRE			SEGUNDO TRIMESTRE		
		Enero	Febrero	Marzo	Abril	Mayo	Junio
2024	Gastos de Personal 2024	6,5%	13,3%	21,0%	27,2%	39%	46,7%
	Adquisición de Bienes y Servicios 2024	2,4%	5,7%	11,5%	29,9%	23%	29,4%
	Inversión 2024	0,0%	0,3%	1,2%	2,2%	3%	4,1%
2025	Gastos de Personal 2025	6,1%	12,9%	20,8%	27,8%	35,5%	44,8%
	Adquisición de Bienes y Servicios 2025	2,7%	5,8%	10,3%	15,8%	22%	27,5%
	Inversión 2025	0,0%	0,0%	0,4%	1,0%	1,6%	2,3%

Fuente: Elaboración Propia a partir informes ejecución presupuestal SIIF Nación



A continuación, gráficamente el comportamiento del porcentaje de ejecución al segundo trimestre 2024 Vs 2025





Revisó: HJGV  
Proyectó: LXVR