



INFORME DE EJECUCIÓN PRESUPUESTAL – I TRIMESTRE DE 2026

Bogotá 14 de abril de 2026

1. Apropriación vigente a marzo de 2026

	Apropiación Vigente
Funcionamiento	26.935.000.000
Gastos de Personal	22.540.000.000
Adquisición de Bienes y Servicios	4.242.000.000
Transferencias Corrientes	90.000.000
Gastos Por Tributos, Multas, Sanciones e Intereses De Mora	63.000.000
Inversión	663.406.092
Implementación Sistema Integral De Información Para La Prevención Del Fraude Y La Corrupción En Las Entidades Vigiladas Nacional	439.459.548
Servicios tecnológicos	439.459.548
Fortalecimiento De La Gestión Documental En La Agencia Itrc Bogotá	223.946.544
Servicio de gestión documental	63.800.000
Servicios de información implementados	160.146.544
TOTAL	27.598.406.092

Fuente: SIIF Nación Datos tomados de ejecución presupuestal de gastos 2026

Mediante Decreto 1477 del 30 de diciembre de 2025, por el cual se liquida el Presupuesto General de la Nación para la vigencia fiscal de 2026, se detallan las apropiaciones y se clasifican y definen los gastos, se le asignó a la U.A.E Agencia del Inspector General de Tributos, Rentas y Contribuciones Parafiscales - ITRC la suma de **\$27.598.406.092**, para atender los Gastos de Funcionamiento e Inversión.

2. Ejecución acumulada a 31 de marzo de 2026

Tabla 2. Ejecución Presupuestal Acumulada marzo de 2026

	Apropiación Vigente	Apropiación Bloqueada	CDP		CRP		OBLI		PAG		A PROPIACION DISPONIBLE
				%		%		%		%	
Funcionamiento	26.935.000.000	-	26.820.449.999	99,6%	7.894.785.966	29,3%	5.365.584.189,77	19,9%	5.365.584.190	19,9%	114.550.001
Gastos de Personal	22.540.000.000		22.540.000.000	100,0%	4.563.666.632	20,2%	4.563.666.632	20,2%	4.563.666.632	20,2%	-
Adquisición de Bienes y Servicios	4.242.000.000		4.189.899.999	98,8%	3.313.677.121	78,1%	784.475.345	18,5%	784.475.345	18,5%	52.100.001
Transferencias Corrientes	90.000.000		90.000.000	100,0%	17.442.213	19,4%	17.442.213	19,4%	17.442.213	19,38%	-
Gastos Por Tributos, Multas, Sanciones e Intereses De Mora	63.000.000		550.000	0,9%	0	0,0%	-	0,0%	-	0,0%	62.450.000
Inversión	663.406.092	-	663.406.092	100,0%	294.800.000	44,4%	26.986.666	4,1%	26.986.666	4,1%	-
Implementación Sistema Integral De Información Para La Prevención Del Fraude Y La Corrupción En Las Entidades Vigiladas Nacional	439.459.548	-	439.459.548	100,0%	87.000.000	19,8%	-	0,0%	-	0,0%	-
Servicios tecnológicos	439.459.548		439.459.548	0,0%	87.000.000	0,0%	-	0,0%	-	0,0%	-
Fortalecimiento De La Gestión Documental En La Agencia Itrc Bogotá	223.946.544	-	223.946.544	100,0%	207.800.000	92,8%	26.986.666	12,1%	26.986.666	12,1%	-
Servicio de gestión documental	63.800.000		63.800.000	100,0%	63.800.000	100,0%	6.186.666	9,7%	6.186.666	9,7%	-
Servicios de información implementados	160.146.544		160.146.544	100,0%	144.000.000	89,9%	20.800.000	13,0%	20.800.000	13,0%	-
TOTAL	27.598.406.092	-	27.483.856.091	99,6%	8.189.585.965,54	29,7%	5.392.570.856	19,5%	5.392.570.856	19,5%	114.550.001

Fuente: Reportes SIIF Nación y tablas propias, Cifras en pesos

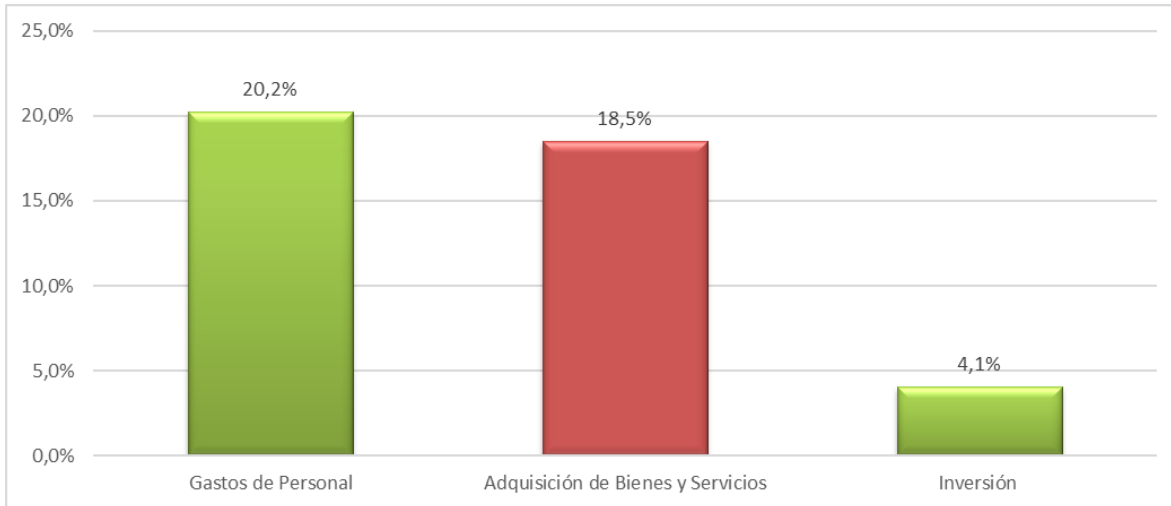
Como se observa en la tabla 2, la apropiación comprometida¹ asciende a la suma de **\$8.190** millones de pesos, de los cuales \$7.895 millones corresponden a gastos de funcionamiento (equivalentes al 29,3%); mientras que los gastos de inversión suman **295** millones de pesos (equivalentes al 44,4%). Asimismo, **\$5.393** millones de pesos que, representa el 19,5%, sobre el total de los gastos apropiados.

A continuación, se presenta la ejecución presupuestal en porcentaje de las principales cuentas de gasto:

¹ Porcentaje comprometido: es la porción del presupuesto asignado, que a la fecha de corte está respaldada por contratos o convenios celebrados con particulares o empresas



Gráfica 1. Porcentaje Avance Ejecución Presupuestal a marzo de 2026



Fuente: Proceso Gestión Financiera ITRC, datos tomados ejecución presupuestal De gastos 2026 SIIF Nación

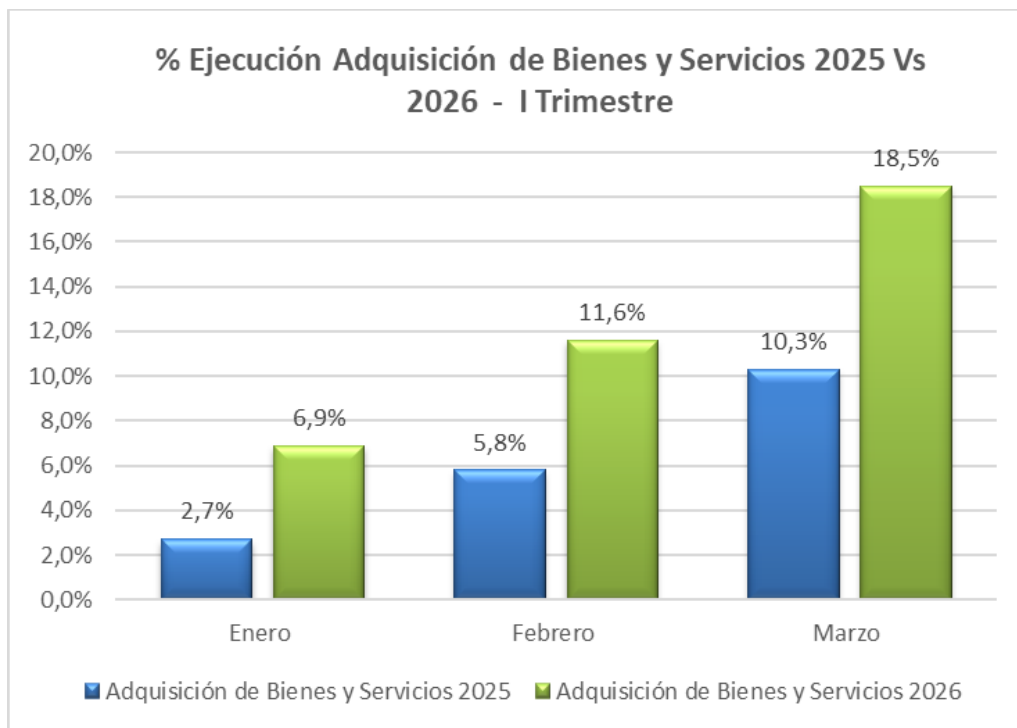
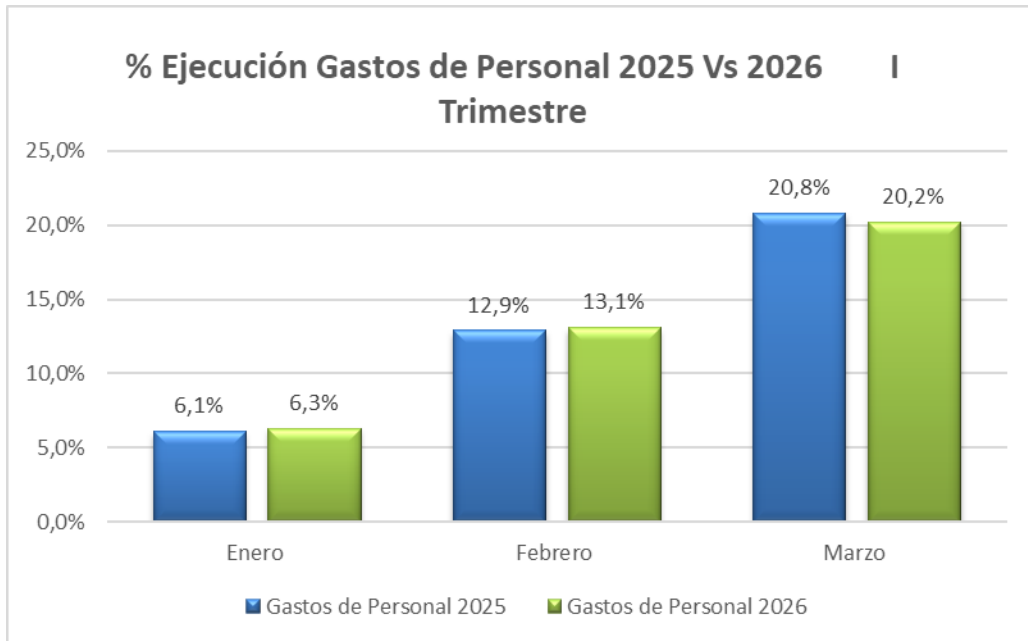
Como se aprecia en la gráfica 1, el porcentaje de avance de ejecución para gastos de personal es del 20,2%, en adquisición de bienes y servicios 18,5% y para inversión el 4,1%.

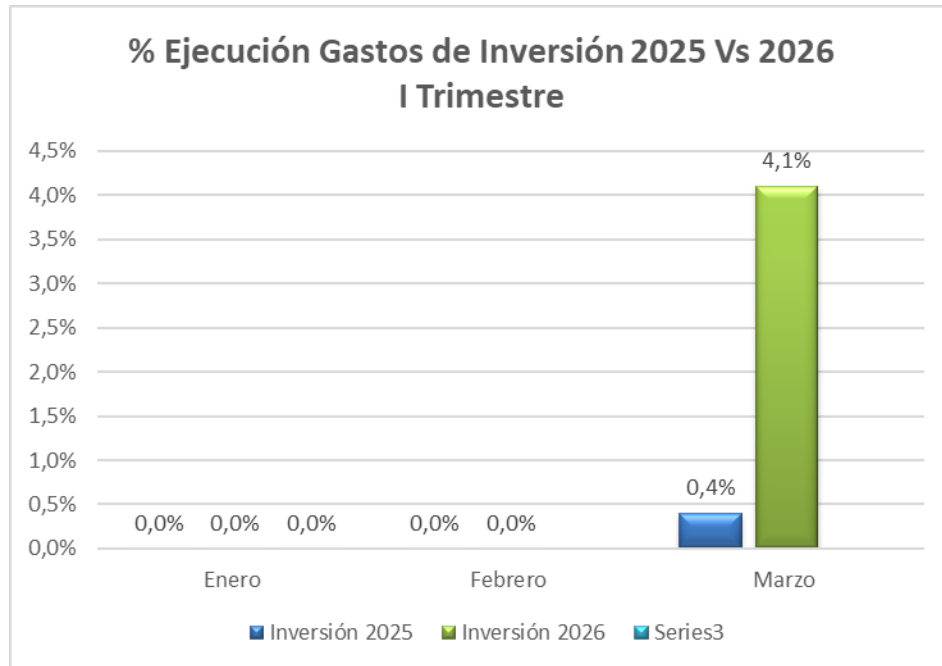
3. Comparativos porcentajes de ejecución (obligaciones) 2025-2026

Año	Descripción de gasto	PRIMER TRIMESTRE		
		Enero	Febrero	Marzo
2025	Gastos de Personal 2025	6,1%	12,9%	20,8%
	Adquisición de Bienes y Servicios 2025	2,7%	5,8%	10,3%
	Inversión 2025	0,0%	0,0%	0,4%
2026	Gastos de Personal 2026	6,3%	13,1%	20,2%
	Adquisición de Bienes y Servicios 2026	6,9%	11,6%	18,5%
	Inversión 2026	0,0%	0,0%	4,1%

Fuente: Elaboración Propia a partir informes ejecución presupuestal SIIF Nación

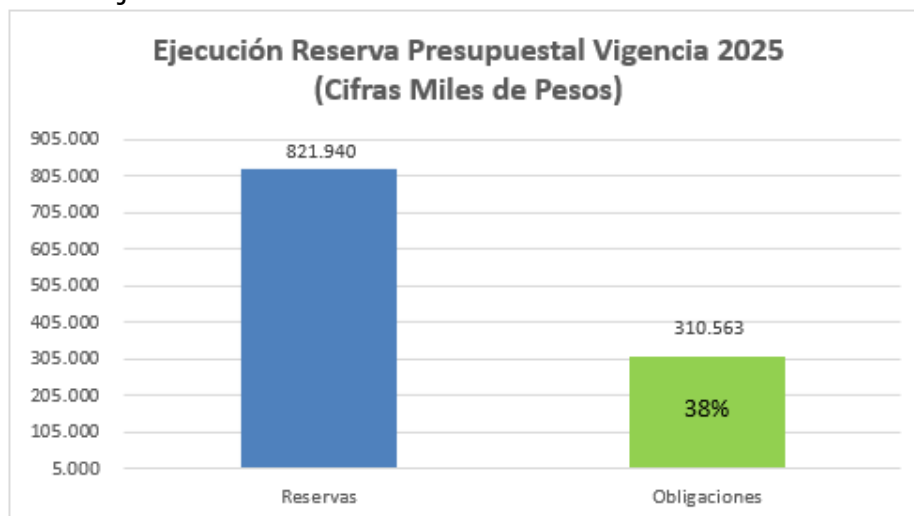
A continuación, gráficamente el comportamiento del porcentaje de ejecución al primer trimestre 2025 Vs 2026





4. Seguimiento de Rezago a Cierre vigencia 2025

De conformidad con el decreto 1477 de 2025 "Por la cual se decreta presupuesto de rentas y recursos de capital y ley de apropiaciones para vigencia fiscal 1º de enero al 31 diciembre 2026". Artículo 29, la Agencia constituyó a cierre de la vigencia 2025 reservas presupuestales por la suma de \$821.940.142,07 y Cuentas por pagar \$25.832.746. Al 31 de marzo de 2026 las cuentas por pagar se encuentran ejecutadas al 100%



Fuente: Elaboración propia. Datos ejecución presupuestal SIIF Nación



Según la Gráfica 2, se observa que las reservas alcanzan un 38% de ejecución, correspondiente a \$ 310.562.988,59.

Elaboró: Claudia Alejandra Leguizamón
Gestor CódigoT1 Grado 09

Revisó: Hector Julio Garzon Vivas
Líder Experto Financiero