



INFORME DE EJECUCIÓN PRESUPUESTAL – IV TRIMESTRE DE 2025

Bogotá 23 de enero de 2026

1. Apropiación vigente a diciembre de 2025

	Apropiación Vigente
Funcionamiento	26.509.851.484
Gastos de Personal	21.274.736.484
Adquisición de Bienes y Servicios	5.069.797.384
Transferencias Corrientes	105.317.616
Gastos Por Tributos, Multas, Sanciones e Intereses De Mora	60.000.000
Inversión	1.336.000.000
Implementación Sistema Integral De Información Para La Prevención Del Fraude Y La Corrupción En Las Entidades Vigiladas Nacional	900.000.000
Servicio de información implementado	29.000.000
Servicios tecnológicos	871.000.000
Fortalecimiento De La Gestión Documental En La Agencia Itrc Bogotá	436.000.000
Servicio de gestión documental	103.500.000
Servicios de información Implementados	272.000.000
Servicios de información Actualizado	60.500.000
TOTAL	27.845.851.484

Fuente: SIIF Nación Datos tomados de ejecución presupuestal de gastos 2025

Mediante Decreto 1621 del 30 de diciembre de 2024, por el cual se liquida el Presupuesto General de la Nación para la vigencia fiscal de 2025, se detallan las apropiaciones, y se clasifican y definen los gastos. En dicho decreto, se le asignó a la U.A.E Agencia del Inspector General De Tributos, Rentas y Contribuciones Parafiscales - ITRC la suma de **\$26.929.000.000**, para atender los Gastos de Funcionamiento e Inversión.

De acuerdo con la Resolución 0746 del 04 de abril de 2025, la Dirección General del Presupuesto Público Nacional autorizó un traslado presupuestal por \$128.115.000 a la U.A.E. Agencia del Inspector General de tributos Rentas y Contribuciones Parafiscales ITRC, desde el rubro Gastos de Personal hacia Adquisición de Bienes y Servicios. Este ajuste permite financiar auxilios económicos a pasantes y practicantes, garantizando su correcta ejecución



presupuestal conforme a la naturaleza del gasto y sin afectar los compromisos de personal de la entidad.

De acuerdo con la Resolución 2146 del 29 de agosto de 2025, la Dirección General del Presupuesto Público Nacional autorizó un traslado presupuestal por \$21.317.616 a la U.A.E. Agencia del Inspector General de tributos Rentas y Contribuciones Parafiscales ITRC, desde el rubro Adquisición de Bienes y Servicios hacia Transferencias Corrientes. Este ajuste permite financiar el pago de sentencia judicial de segunda instancia proferida por el Tribunal Administrativo de Cundinamarca Sección Segunda- Subsección "F" con fecha 29 de octubre de 2024, dentro del proceso de Nulidad y Restablecimiento del Derecho con radicado 11001333502520160038501, Demandante: Luz Evangelina Parra Jiménez, y Demandado: Unidad Administrativa Especial Agencia del Inspector General de Tributos, Rentas y Contribuciones Parafiscales-ITRC.

En la fecha 17 de octubre de 2025, el Ministerio de Hacienda y Crédito Público, realizo una adición para gastos de personal por concepto de incremento salarial de 2025, por valor de \$916.851.484. En total la apropiación vigente es \$ **27.845.851.484**

2. Ejecución acumulada a 31 diciembre de 2025

Tabla 2. Ejecución Presupuestal Acumulada diciembre de 2025

	Apropiación Vigente	CDP		CRP		OBLI		PAG	
			%		%		%		%
Funcionamiento	26.509.851.484	24.968.526.249	94,2%	24.961.879.369	94,2%	24.377.037.490,09	92,0%	24.351.204.744,1	91,9%
Gastos de Personal	21.274.736.484	20.321.697.999	95,5%	20.321.697.999	95,5%	20.321.697.999	95,5%	20.314.582.285	95,5%
Adquisición de Bienes y Servicios	5.069.797.384	4.572.398.565	90,2%	4.565.751.685	90,1%	3.980.909.806	78,5%	3.962.192.774	78,2%
Transferencias Corrientes	105.317.616	23.067.454	21,9%	23.067.454	21,9%	23.067.454	21,9%	23.067.454	21,9%
Gastos Por Tributos, Multas, Sanciones e Intereses De Mora	60.000.000	51.362.231	85,6%	51.362.231	85,6%	51.362.231	85,6%	51.362.231	85,6%
Inversión	1.336.000.000	1.310.419.999	98,1%	1.310.419.999	98,1%	1.073.321.736	80,3%	1.073.321.736	80,3%
Implementación Sistema Integral De Información Para La Prevención Del Fraude Y La Corrupción En Las Entidades Vigiladas Nacional	900.000.000	895.320.000	99,5%	895.320.000	99,5%	895.320.000	99,5%	895.320.000	99,5%
Servicio de información implementado	29.000.000	24.320.000	83,9%	24.320.000	83,9%	24.320.000	83,9%	24.320.000	83,9%
Servicios tecnológicos	871.000.000	871.000.000	100,0%	871.000.000	100,0%	871.000.000	100,0%	871.000.000	100,0%
Fortalecimiento De La Gestión Documental En La Agencia Itrc Bogotá	436.000.000	415.099.999	95,2%	415.099.999	95,2%	178.001.736	40,8%	178.001.736	40,8%
Servicio de gestión documental	103.500.000	95.433.333	92,2%	95.433.333	92,2%	64.005.301	61,8%	64.005.301	61,8%
Servicios de información Implementados	272.000.000	272.000.000	100,0%	272.000.000	100,0%	66.329.769	24,4%	66.329.769	24,4%
Servicios de información Actualizado	60.500.000	47.666.666	78,8%	47.666.666	78,8%	47.666.666	78,8%	47.666.666	78,8%
TOTAL	27.845.851.484	26.278.946.248	94,4%	26.272.299.368,16	94,3%	25.450.359.226	91,4%	25.424.526.480	91,3%

Fuente: Reportes SIIF Nación y tablas propias, Cifras en pesos

Como se observa en la tabla No. 2 al mes de diciembre de 2025, la apropiación comprometida¹ asciende a un total de 26.272 millones de pesos, de los cuales **24.961** millones corresponden a gastos de funcionamiento (equivalentes al 94,2%), mientras que los gastos de inversión suman 1.310 millones de pesos,

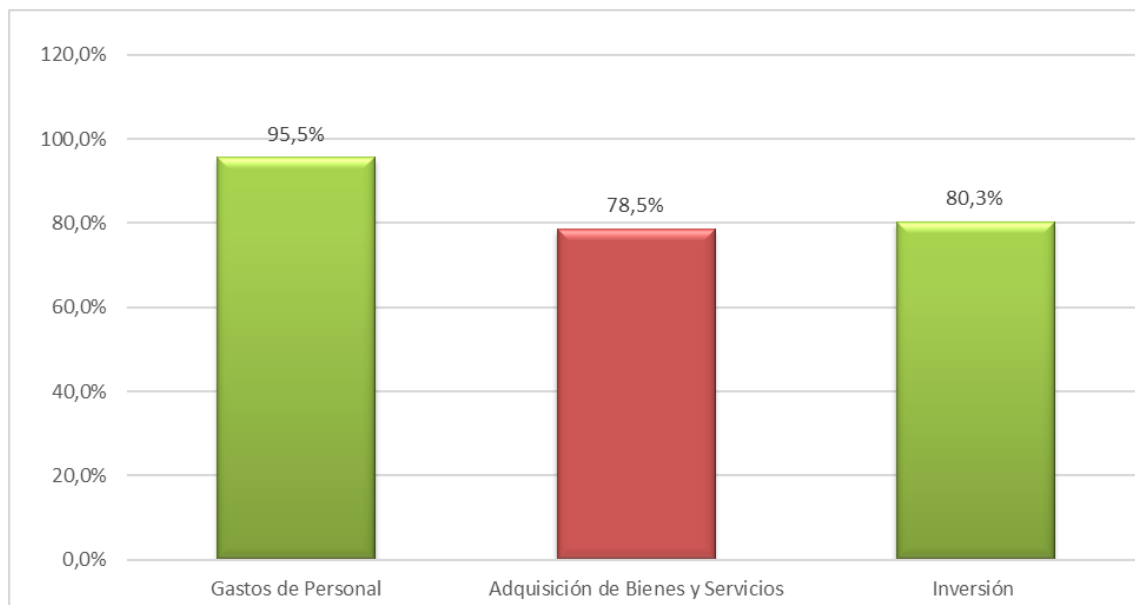


representando un 98,1%. Asimismo, la ejecución¹ de recursos (obligaciones) asciende a la suma de **25.450** millones de pesos, que representa el 91.4%, sobre el del total de los gastos apropiados.

Con respecto al comportamiento presupuestal anterior, al cierre de la vigencia se presenta una apropiación disponible de **\$\$1.573.552.115,84** que representa en funcionamiento el 6% y para inversión el 2% de la apropiación vigente.

A continuación, se presenta la ejecución presupuestal en porcentaje de las principales cuentas de gasto:

Gráfica 1. Porcentaje Avance Ejecución Presupuestal a diciembre 2025



Fuente: Proceso Gestión Financiera ITRC, datos tomados ejecución presupuestal gastos 2024 SIIF Nación

Como se aprecia en la gráfica 1, el porcentaje de avance de ejecución para Gastos de personal fue de 95,5%, en Adquisición de bienes y servicios 78,5% y para inversión el 80,3%.

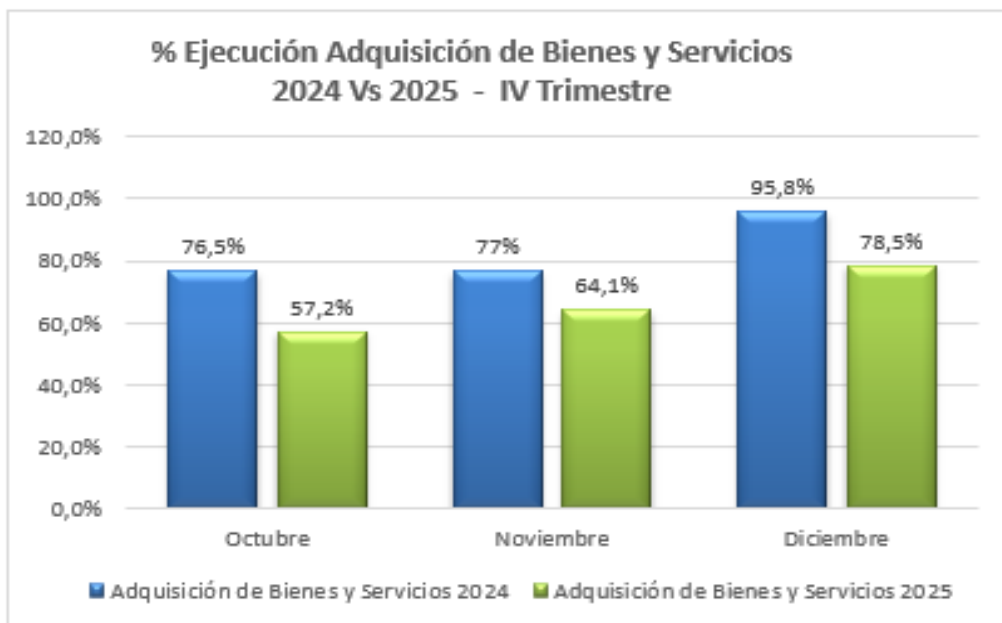
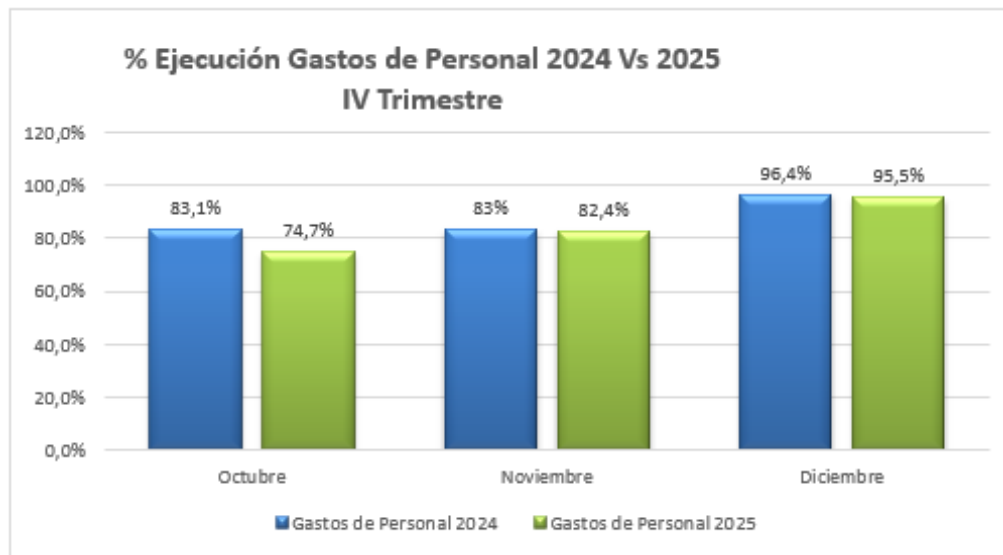
3. Comparativos porcentajes de ejecución (obligaciones) 2024-2025

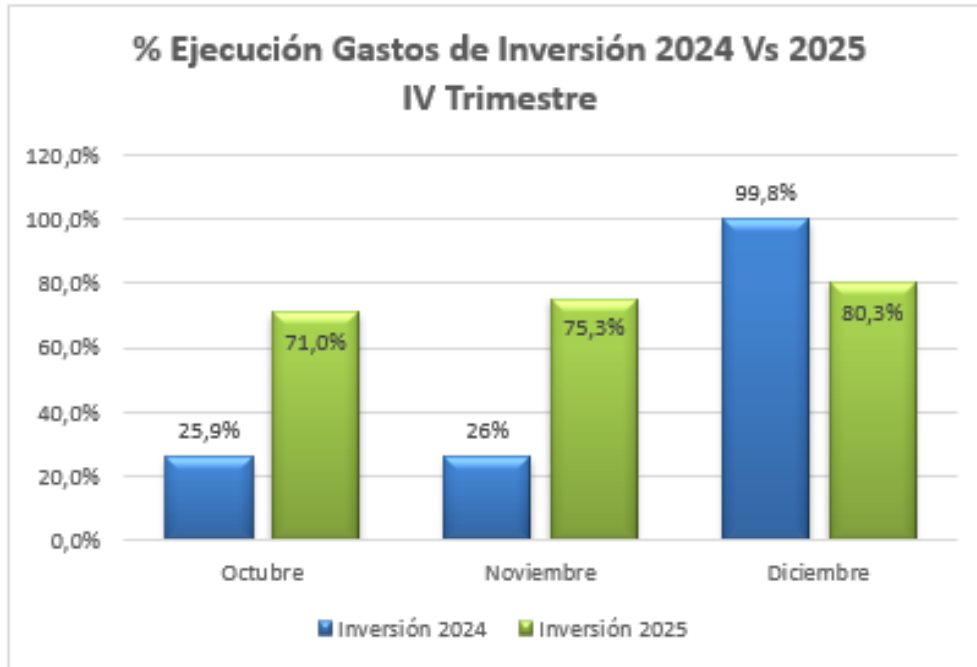
¹Porcentaje comprometido: es la porción del presupuesto asignado, que a la fecha de corte está respaldada por contratos o convenios celebrados con particulares o empresas

Descripción de gasto	PRIMER TRIMESTRE			SEGUNDO TRIMESTRE			TERCER TRIMESTRE			CUARTO TRIMESTRE		
	Enero	Febrero	Marzo	Abril	Mayo	Junio	Julio	Agosto	Septiembre	Octubre	Noviembre	Diciembre
Gastos de Personal 2024	6,5%	13,3%	21,0%	27,2%	39%	46,7%	57,8%	65%	73,6%	83,1%	83%	96,4%
Adquisición de Bienes y Servicios 2024	2,4%	5,7%	11,5%	29,9%	23%	29,4%	36,1%	43%	49,7%	76,5%	77%	95,8%
Inversión 2024	0,0%	0,3%	1,2%	2,2%	3%	4,1%	19,9%	21%	22,3%	25,9%	26%	99,8%
Gastos de Personal 2025	6,1%	12,9%	20,8%	27,8%	35,5%	44,8%	54,6%	62,2%	70,1%	74,7%	82,4%	95,5%
Adquisición de Bienes y Servicios 2025	2,7%	5,8%	10,3%	15,8%	22%	27,5%	33,9%	39,7%	49,8%	57,2%	64,1%	78,5%
Inversión 2025	0,0%	0,0%	0,4%	1,0%	1,6%	2,3%	3,1%	4,1%	70,2%	71,0%	75,3%	80,3%

Fuente: Elaboración Propia a partir informes ejecución presupuestal SIIF Nación

A continuación, gráficamente el comportamiento del porcentaje de ejecución al cuarto trimestre 2024 Vs 2025





4. CONSTITUCION DE REZAGO A CIERRE VIGENCIA 2025

Tipo de Gastos	Reservas	Cuentas por pagar
Funcionamiento	584.841.879,07	25.832.746,00
Inversión	237.098.263,00	-
Total	821.940.142,07	25.832.746,00

Fuente: Elaboración propia. Datos ejecución presupuestal SIIF Nación

Elaboró: Claudia Alejandra Leguizamón
Gestor CódigoT1 Grado 09

Revisó: Hector Julio Garzon Vivas
Líder Experto Financiero