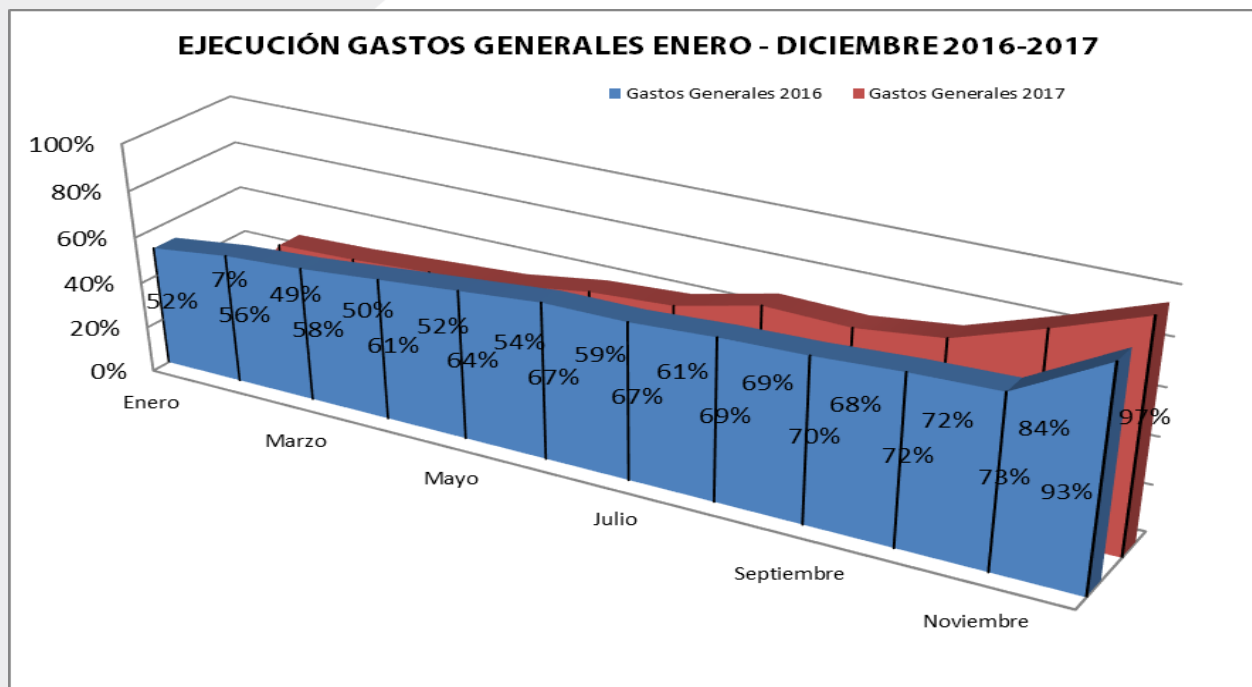


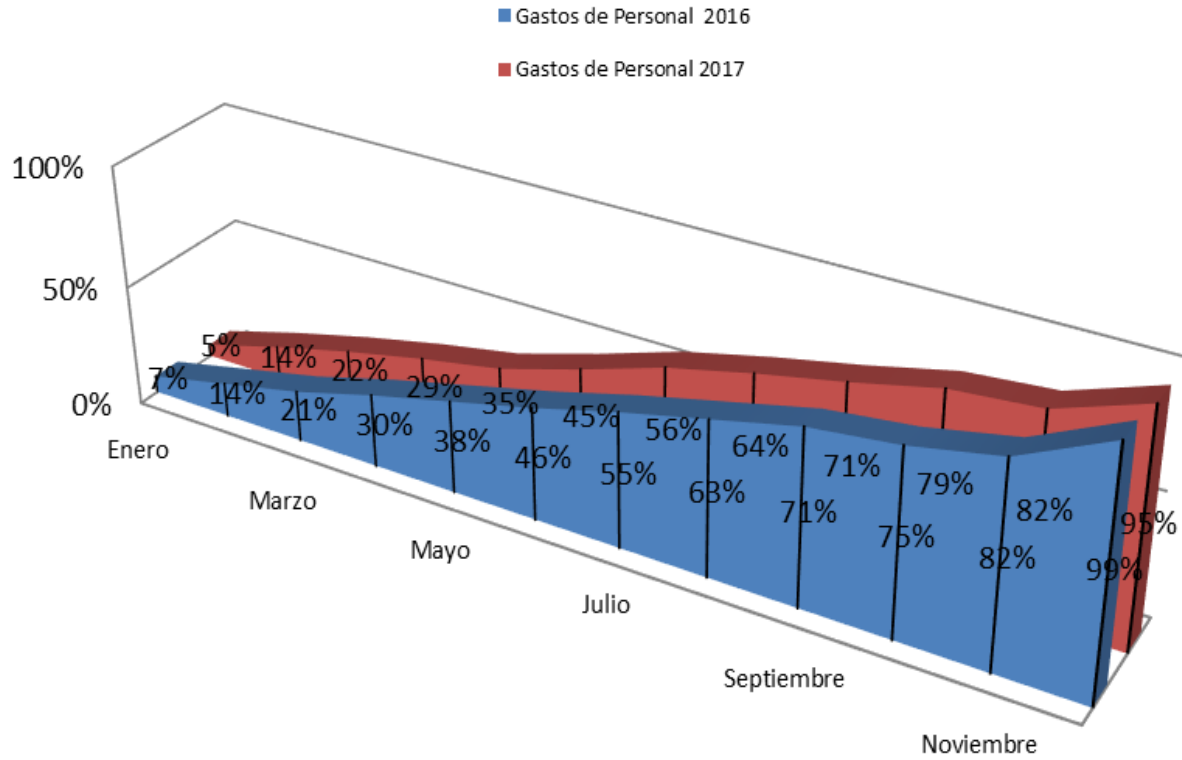


Unidad Administrativa Especial Agencia del Inspector General de Tributos, Rentas y Contribuciones Parafiscales.

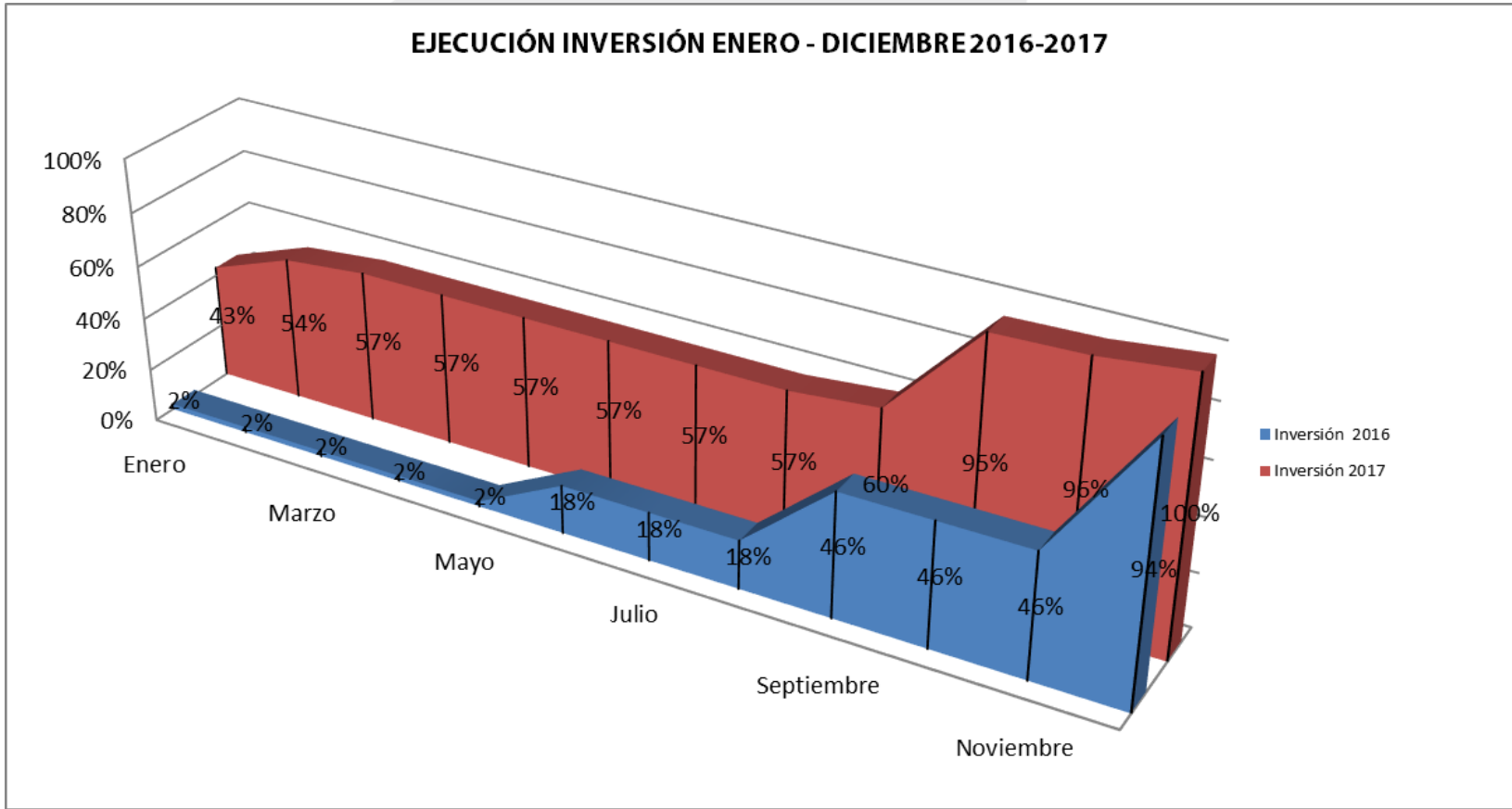
## SERIES 2016 - 2017

Año	Concepto de Gasto	Enero	Febrero	Marzo	Abril	Mayo	Junio	Julio	Agosto	Septiembre	Octubre	Noviembre	Diciembre
2016	Inversión 2016	2%	2%	2%	2%	2%	18%	18%	18%	46%	46%	46%	94%
	Gastos de Personal 2016	7%	14%	21%	30%	38%	46%	55%	63%	71%	75%	82%	99%
	Gastos Generales 2016	52%	56%	58%	61%	64%	67%	67%	69%	70%	72%	73%	93%
2017	Inversión 2017	43%	54%	57%	57%	57%	57%	57%	57%	60%	95%	96%	100%
	Gastos de Personal 2017	5%	14%	22%	29%	35%	45%	56%	64%	71%	79%	82%	95%
	Gastos Generales 2017	7%	49%	50%	52%	54%	59%	61%	69%	68%	72%	84%	97%



**EJECUCIÓN GASTOS DE PERSONAL ENERO - DICIEMBRE 2016-2017**

EJECUCIÓN INVERSIÓN ENERO - DICIEMBRE 2016-2017



### EJECUCIÓN ENERO - DICIEMBRE 2016-2017

