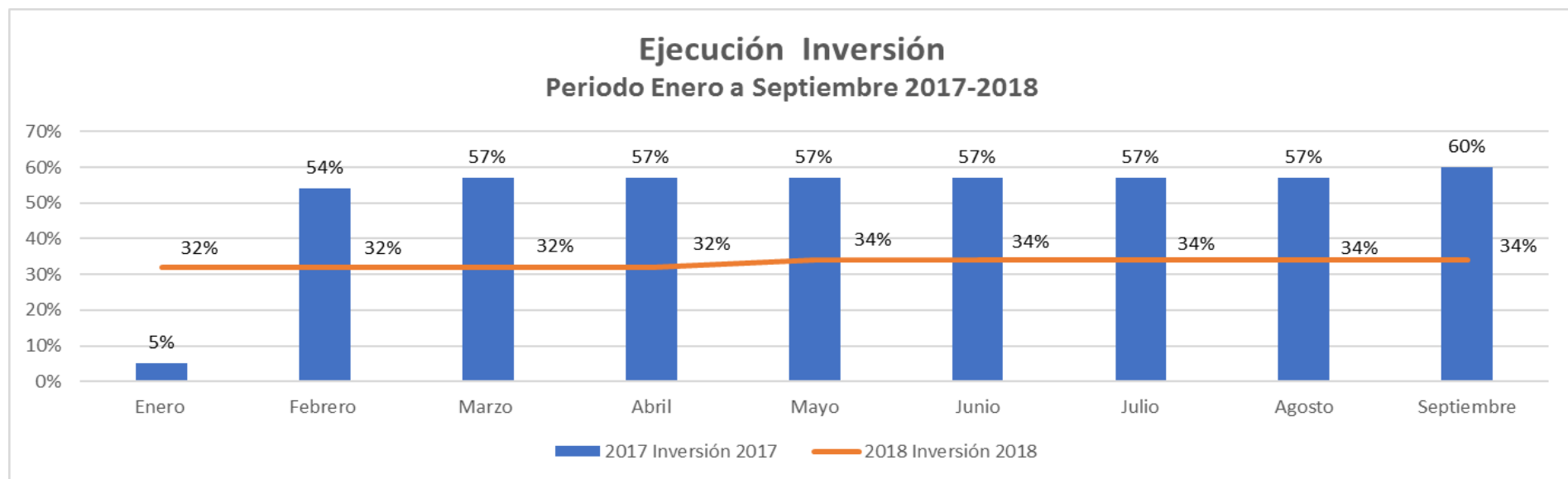


Ejecución Presupuestal - Series vigencia 2017 y 2018

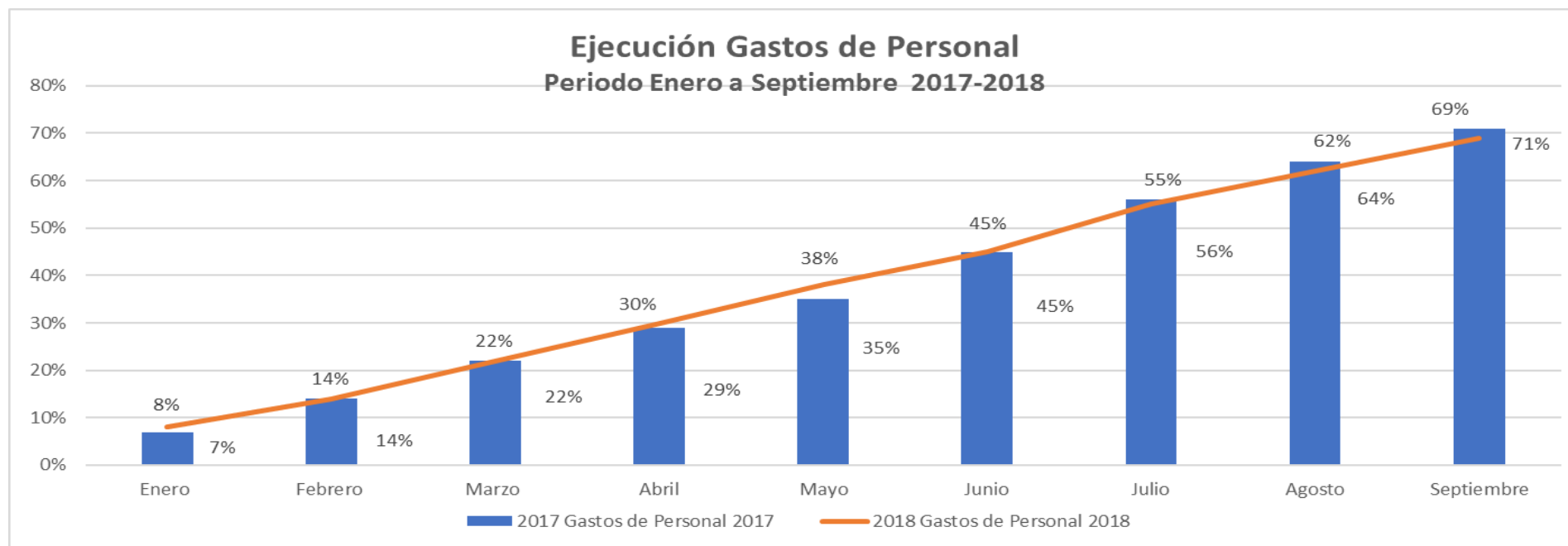
Año	Concepto de Gasto	Enero	Febrero	Marzo	Abril	Mayo	Junio	Julio	Agosto	Septiembre
2017	Inversión 2017	5%	54%	57%	57%	57%	57%	57%	57%	60%
2018	Inversión 2018	32%	32%	32%	32%	34%	34%	34%	34%	34%



Fuente; Ejecucion Presupuestal Agencia ITRC 2017-2018

Ejecución Presupuestal - Series vigencia 2017 y 2018

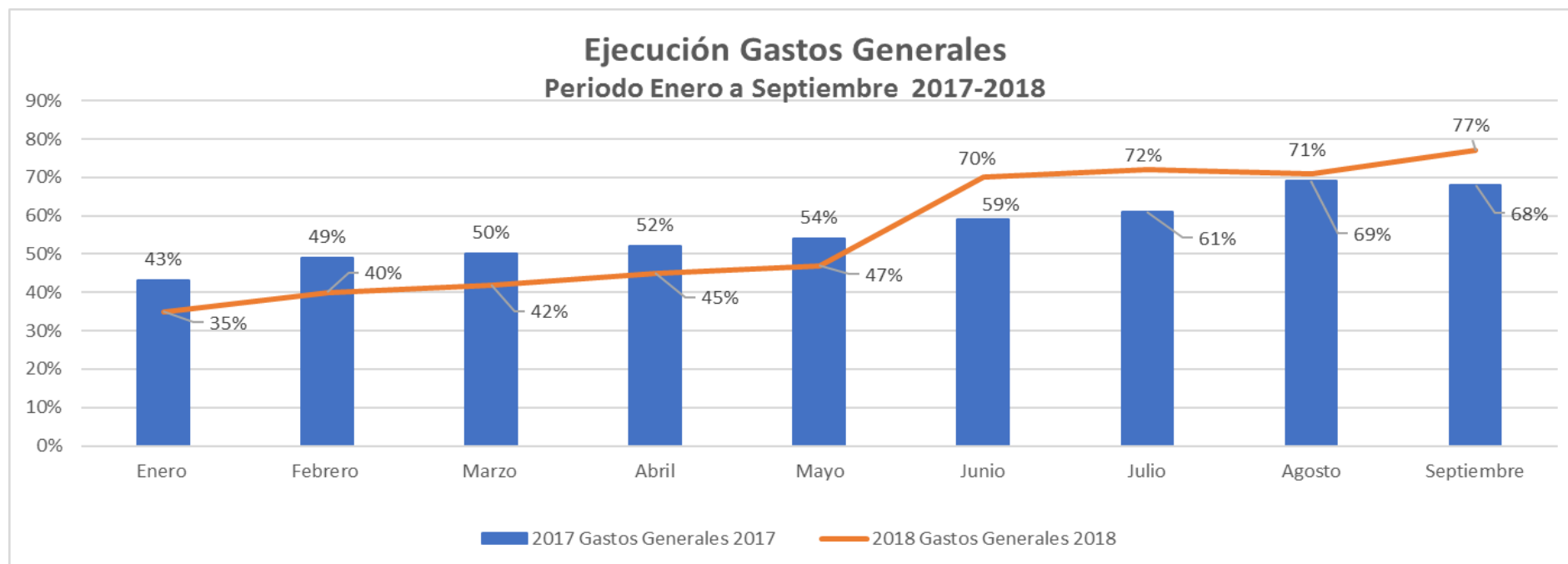
Año	Concepto de Gasto	Enero	Febrero	Marzo	Abril	Mayo	Junio	Julio	Agosto	Septiembre
2017	Gastos de Personal 2017	7%	14%	22%	29%	35%	45%	56%	64%	71%
2018	Gastos de Personal 2018	8%	14%	22%	30%	38%	45%	55%	62%	69%



Fuente; Ejecucion Presupuestal Agencia ITRC 2017-2018

Ejecución Presupuestal - Series vigencia 2017 y 2018

Año	Concepto de Gasto	Enero	Febrero	Marzo	Abril	Mayo	Junio	Julio	Agosto	Septiembre
2017	Gastos Generales 2017	43%	49%	50%	52%	54%	59%	61%	69%	68%
2018	Gastos Generales 2018	35%	40%	42%	45%	47%	70%	72%	71%	77%



Fuente; Ejecucion Presupuestal Agencia ITRC 2017-2018