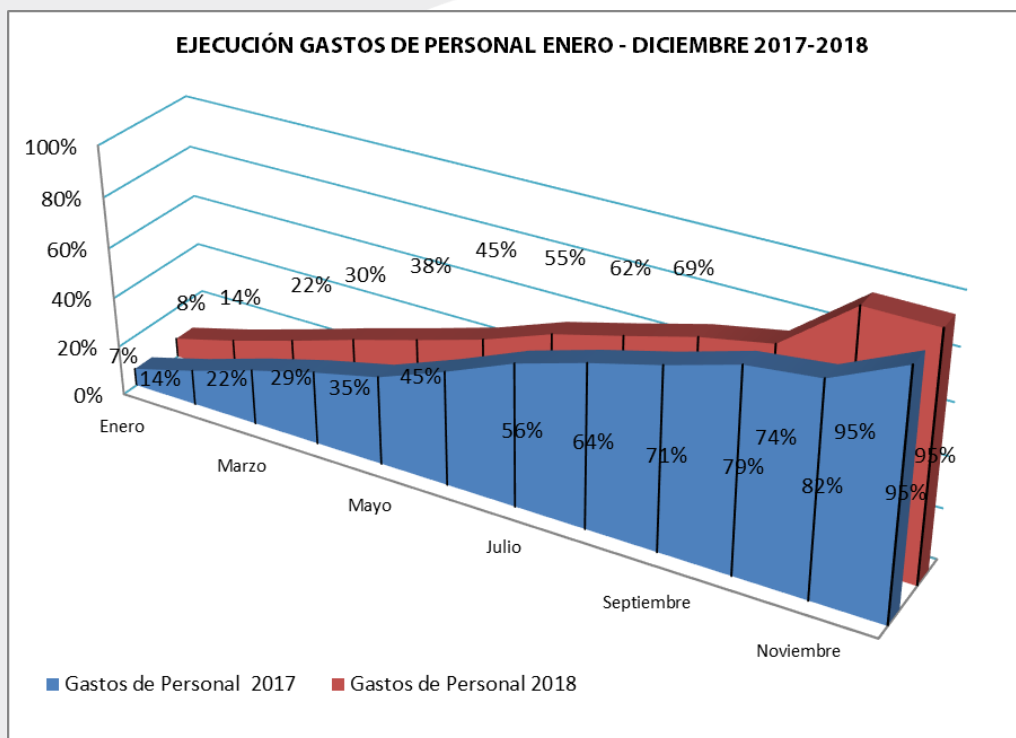




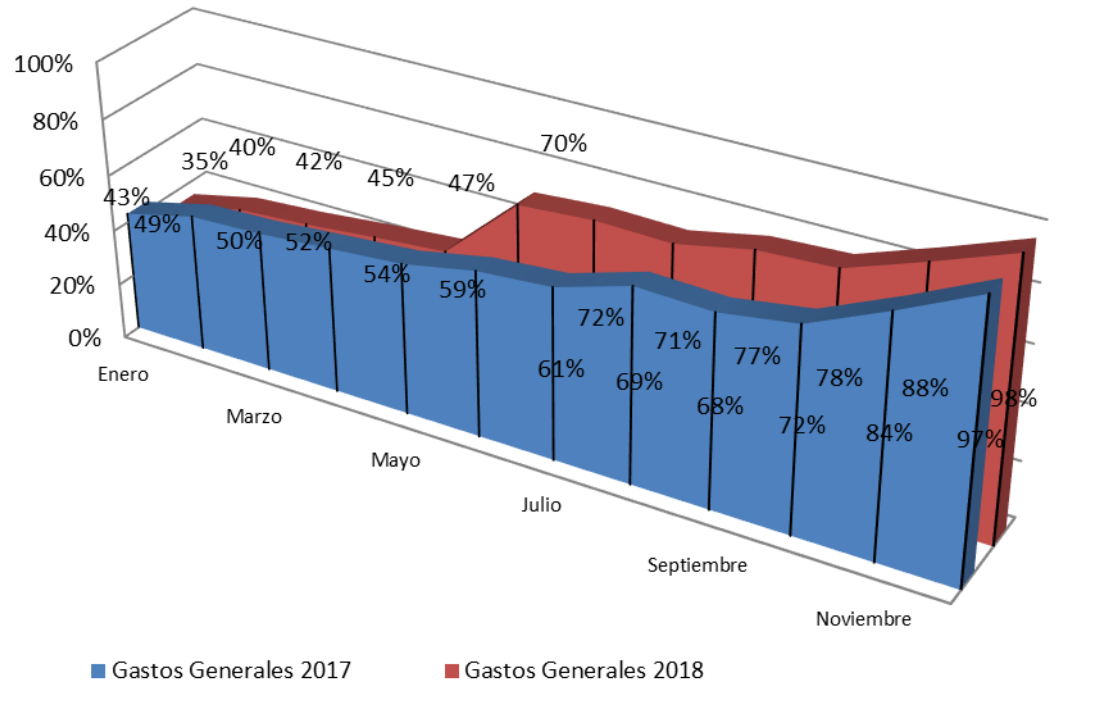
Unidad Administrativa Especial Agencia del Inspector General de Tributos, Rentas y Contribuciones Parafiscales.

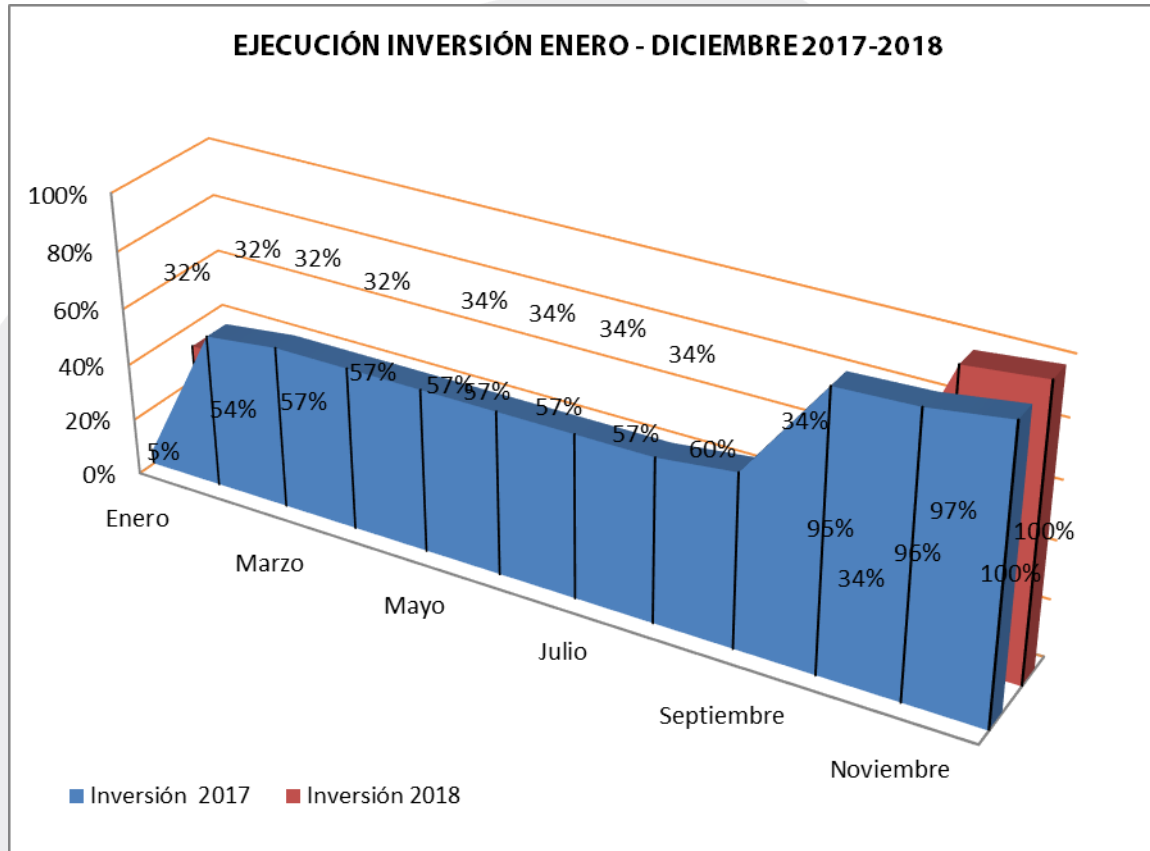
SERIES 2017 - 2018

Año	Concepto de Gasto	Enero	Febrero	Marzo	Abril	Mayo	Junio	Julio	Agosto	Septiembre	Octubre	Noviembre	Diciembre
2017	Inversión 2017	5%	54%	57%	57%	57%	57%	57%	57%	60%	95%	96%	100%
	Gastos de Personal 2017	7%	14%	22%	29%	35%	45%	56%	64%	71%	79%	82%	95%
	Gastos Generales 2017	43%	49%	50%	52%	54%	59%	61%	69%	68%	72%	84%	97%
2018	Inversión 2018	32%	32%	32%	32%	34%	34%	34%	34%	34%	34%	97%	100%
	Gastos de Personal 2018	8%	14%	22%	30%	38%	45%	55%	62%	69%	74%	95%	95%
	Gastos Generales 2018	35%	40%	42%	45%	47%	70%	72%	71%	77%	78%	88%	98%



EJECUCIÓN GASTOS GENERALES ENERO - DICIEMBRE 2017-2018





COMPROMISOS ENERO - DICIEMBRE 2017- 2018

